



Prefeitura Municipal de  
**Angra dos Reis**



**CONTROLADORIA  
GERAL DO MUNICÍPIO**

**DEMONSTRAÇÃO E AVALIAÇÃO DO CUMPRIMENTO DAS METAS  
FISCAIS DO MUNICÍPIO DE ANGRA DOS REIS - RJ**

# **AUDIÊNCIA PÚBLICA**



***1º QUADRIMESTRE DE 2026***



## SUMÁRIO

✓ BASE LEGAL .....	5
✓ COMPOSIÇÃO DA ESTRUTURA DA ADMINISTRAÇÃO MUNICIPAL .....	6
✓ ADMINISTRAÇÃO DIRETA .....	7
✓ ADMINISTRAÇÃO INDIRETA .....	8
✓ I – DEMONSTRAÇÃO E AVALIAÇÃO DAS METAS FISCAIS .....	9
✓ DEMONSTRATIVO DA RECEITA ORÇADA/ARRECADADA .....	9
✓ CONCEITOS IMPORTANTES – RECEITA .....	10
✓ COMPOSIÇÃO DA RECEITA ARRECADADA.....	11
✓ COMPOSIÇÃO DA RECEITA CORRENTE ARRECADADA.....	12
✓ COMPOSIÇÃO DA RECEITA TRIBUTÁRIA ARRECADADA.....	13



## SUMÁRIO

✓ COMPOSIÇÃO DAS TRANSFERÊNCIAS CORRENTES ARRECADADAS .....	14
✓ DEMONSTRATIVO DO CUMPRIMENTO DAS METAS DE ARRECAÇÃO .....	17
✓ CONCEITOS IMPORTANTES – DESPESA .....	18
✓ DEMONSTRATIVO DA DESPESA ORÇADA ATUALIZADA/LIQUIDADA .....	19
✓ CONCEITOS IMPORTANTES – DESPESAS CORRENTES .....	20
✓ CONCEITOS IMPORTANTES – DESPESAS DE CAPITAL .....	21
✓ DEMONSTRATIVO DO CUMPRIMENTO DAS METAS DE DESPESAS .....	22
✓ DEMONSTRATIVO DA DESPESA ORÇADA ATUALIZADA/LIQUIDADA .....	23
✓ II - DEMONSTRAÇÃO E AVALIAÇÃO DAS METAS FISCAIS POR ÓRGÃO.....	25
✓ DEMONSTRATIVO DA DESPESA ORÇADA ATUALIZADA/EMPENHADA/LIQUIDADA - ÓRGÃO E UNIDADE	25



## SUMÁRIO

✓ III - DEMONSTRAÇÃO DO CUMPRIMENTO DOS LIMITES.....	26
✓ DESPESAS COM PESSOAL.....	26
✓ APLICAÇÃO DE RECURSOS EM EDUCAÇÃO.....	27
✓ APLICAÇÃO DE RECURSOS DO FUNDEB EM EDUCAÇÃO.....	28
✓ APLICAÇÃO DE RECURSOS EM SAÚDE.....	29
✓ IV – DEMONSTRAÇÃO DO CUMPRIMENTO DOS REPASSES FINANCEIROS AO PODER LEGISLATIVO	30
✓ REPASSES FINANCEIROS AO PODER LEGISLATIVO.....	30
✓ V - DESAFIOS DA GESTÃO.....	31
✓ VI - MISSÃO DA CONTROLADORIA.....	32



## **CONTROLADORIA-GERAL DO MUNICÍPIO DE ANGRA DOS REIS BASE LEGAL PARA AUDIÊNCIA PÚBLICA**

**C.F./88**

**LRF**

**LC N°101/2000**

**PPA**

**LEI N° 4.539/2025**

**L.O.M.**

**LEI N° 4.540/2025**

**LDO**

**LEI N° 4.541/2025**

**LOA**



## **COMPOSIÇÃO DA ESTRUTURA DA ADMINISTRAÇÃO MUNICIPAL**

A Execução Orçamentária do **1º Quadrimestre de 2026** considera as **Receitas Arrecadadas** e as **Despesas Liquidadas** de todos os Órgãos da Administração Municipal, que é composta da seguinte forma:



## **Administração Direta:**

- ✓ Secretarias Municipais;
- ✓ Fundo Municipal de Assistência Social;
- ✓ Fundo Municipal dos Direitos da Criança e do Adolescente;
- ✓ Fundo Municipal de Meio Ambiente;
- ✓ Fundo Municipal de Saúde (FMS);
- ✓ Fundo Municipal de Cultura de Angra dos Reis;
- ✓ Fundo Municipal do Idoso;
- ✓ Fundo Municipal de Segurança Pública;
- ✓ Fundo Municipal de Proteção e Defesa Civil;
- ✓ Fundo Municipal de Desenvolvimento Econômico;
- ✓ Fundo Municipal de Educação.



## **Administração Indireta:**

- ✓ Fundação de Turismo de Angra dos Reis (TURISANGRA);
- ✓ Serviço Autônomo de Água e Esgoto (SAAE);
- ✓ Instituto de Previdência Social do Município (ANGRAPREV);
- ✓ Instituto Municipal do Ambiente de Angra dos Reis.



# I - DEMONSTRAÇÃO E AVALIAÇÃO DAS METAS FISCAIS

## DEMONSTRATIVO DA RECEITA ORÇADA/ARRECADADA

1º Quadrimestre de 2026

(Janeiro a Abril de 2026)

DESCRIÇÃO DA RECEITA	Receita Orçada (A)	RECEITA ARRECADADA NO 1º QUADRIMESTRE (B)	% (B/A)
RECEITAS CORRENTES	2.639.160.000,00	1.280.128.210,91	48,51%
RECEITAS DE CAPITAL	56.160.000,00	1.159.802,00	2,07%
RECEITAS CORRENTES – INTRA-ORÇAMENTÁRIAS	129.996.000,00	39.350.066,90	30,27%
DEDUÇÕES DA RECEITA	-175.652.000,00	-128.318.142,34	73,05%
TOTAL GERAL	2.649.664.000,00	1.192.319.937,47	45,00%



# I - DEMONSTRAÇÃO E AVALIAÇÃO AS METAS FISCAIS



## CONCEITOS IMPORTANTES:



**RECEITAS PÚBLICAS:** Todo montante de valores ou bens que **entram nos cofres públicos** em definitivo, destinados a suprir as **despesas públicas**.

**RECEITAS CORRENTES:** São os ingressos de recursos financeiros oriundos das atividades operacionais, para aplicação em despesas correspondentes, também em atividades operacionais, ou seja, receitas destinadas a cobrir as despesas orçamentárias que **visam à manutenção das atividades governamentais**.

**RECEITAS DE CAPITAL:** São conhecidas como **secundárias** e resultam das operações de crédito, alienação de bens, recebimento de dívidas e auxílios recebidos pelo órgão ou entidade.

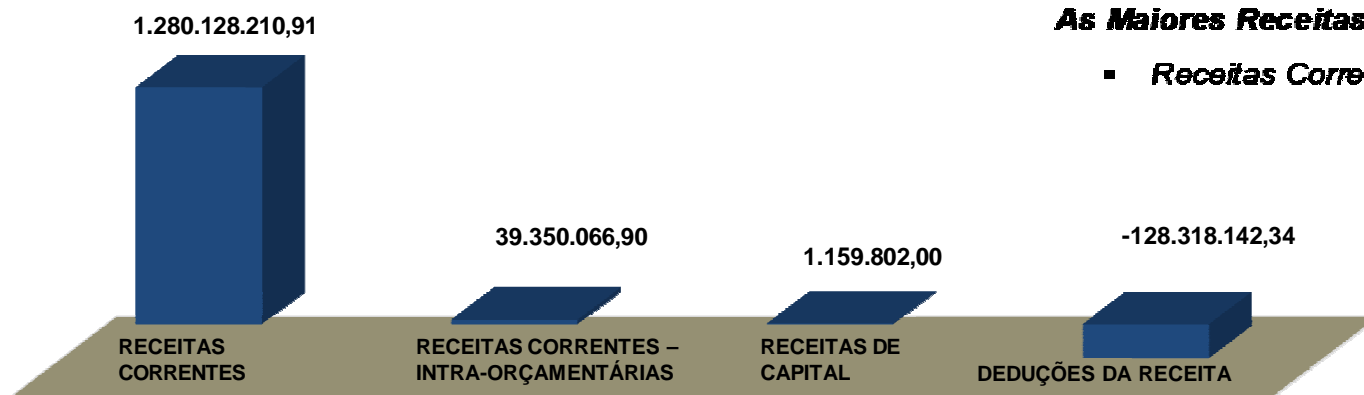


# I - DEMONSTRAÇÃO E AVALIAÇÃO DAS METAS FISCAIS

## COMPOSIÇÃO DA RECEITA ARRECADADA

No 1º Quadrimestre de 2026 (Janeiro a Abril de 2026)

DESCRIÇÃO DA RECEITA	RECEITA ARRECADADA NO 1º QUADRIMESTRE
RECEITAS CORRENTES	1.280.128.210,91
RECEITAS DE CAPITAL	1.159.802,00
RECEITAS CORRENTES – INTRA-ORÇAMENTÁRIAS	39.350.066,90
DEDUÇÕES DA RECEITA	-128.318.142,34
TOTAL GERAL	1.192.319.937,47



**As Maiores Receitas São:**

- *Receitas Correntes*



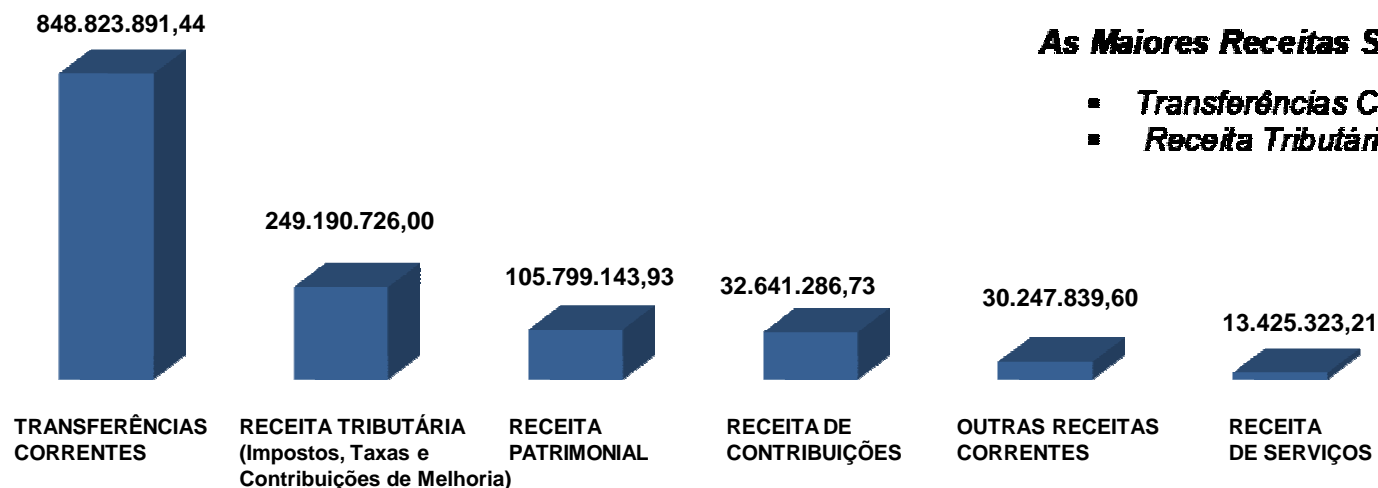


# I - DEMONSTRAÇÃO E AVALIAÇÃO DAS METAS FISCAIS

## COMPOSIÇÃO DAS RECEITAS CORRENTES ARRECADADAS

No 1º Quadrimestre de 2026 (Janeiro a Abril de 2026)

DESCRIÇÃO DA RECEITA	RECEITA ARRECADADA NO 1º QUADRIMESTRE
RECEITAS CORRENTES	1.280.128.210,91
RECEITA TRIBUTÁRIA (Impostos, Taxas e Contribuições de Melhoria)	249.190.726,00
RECEITA DE CONTRIBUIÇÕES	32.641.286,73
RECEITA PATRIMONIAL	105.799.143,93
RECEITA DE SERVIÇOS	13.425.323,21
TRANSFERÊNCIAS CORRENTES	848.823.891,44
OUTRAS RECEITAS CORRENTES	30.247.839,60



**As Maiores Receitas São:**

- *Transferências Correntes*
- *Receita Tributária*

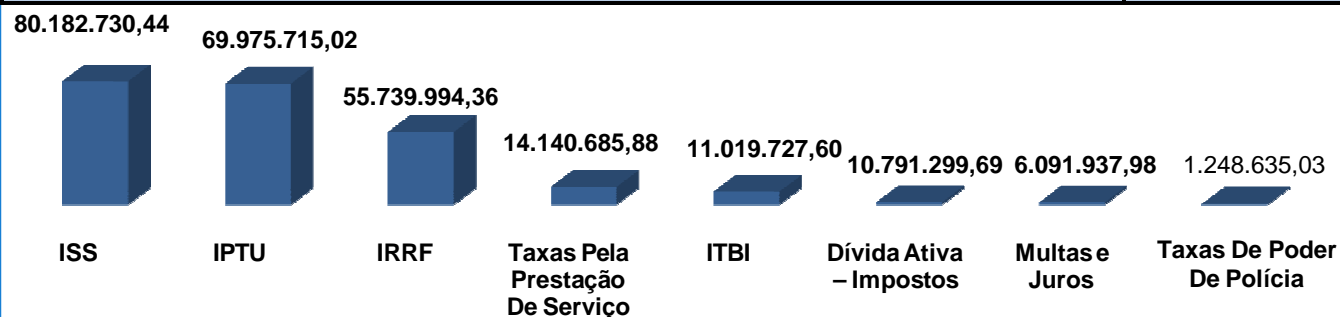




# I - DEMONSTRAÇÃO E AVALIAÇÃO DAS METAS FISCAIS

## COMPOSIÇÃO DA RECEITA TRIBUTÁRIA ARRECADADA No 1º Quadrimestre de 2026 (Janeiro a Abril de 2026)

DESCRIÇÃO DA RECEITA	RECEITA ARRECADADA NO 1º QUADRIMESTRE
<b>RECEITA TRIBUTÁRIA (Impostos, Taxas e Contribuições de Melhoria)</b>	<b>249.190.726,00</b>
IPTU	69.975.715,02
ITBI	11.019.727,60
IRRF	55.739.994,36
ISS	80.182.730,44
Multas e Juros	6.091.937,98
Dívida Ativa – Impostos	10.791.299,69
Taxas pelo Exercício do Poder De Polícia	1.248.635,03
Taxas Pela Prestação De Serviço	14.140.685,88



**As Maiores Receitas São:**

- ISS
- IPTU

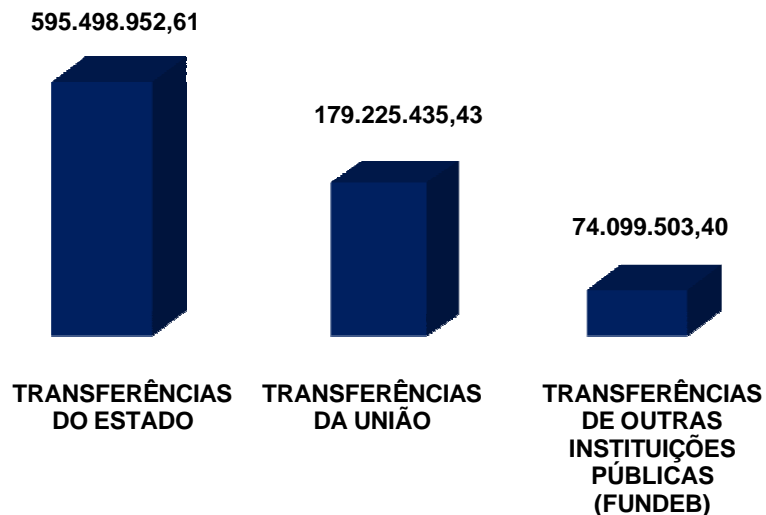




# I - DEMONSTRAÇÃO E AVALIAÇÃO DAS METAS FISCAIS

## COMPOSIÇÃO DAS TRANSFERÊNCIAS CORRENTES No 1º Quadrimestre de 2026 (Janeiro a Abril de 2026)

DESCRIÇÃO DA RECEITA	RECEITA ARRECADADA NO 1º QUADRIMESTRE
TRANSFERÊNCIAS CORRENTES	848.823.891,44
TRANSFERÊNCIAS DA UNIÃO	179.225.435,43
TRANSFERÊNCIAS DO ESTADO	595.498.952,61
TRANSFERÊNCIAS DE OUTRAS INSTITUIÇÕES PÚBLICAS (FUNDEB)	74.099.503,40





# I - DEMONSTRAÇÃO E AVALIAÇÃO DAS METAS FISCAIS

## COMPOSIÇÃO DAS TRANSFERÊNCIAS CORRENTES No 1º Quadrimestre de 2026 (Janeiro a Abril de 2026)

DESCRIÇÃO DA RECEITA	RECEITA ARRECADADA NO 1º QUADRIMESTRE
<b>TRANSFERÊNCIAS CORRENTES</b>	<b>848.823.891,44</b>
<b>TRANSFERÊNCIAS DA UNIÃO</b>	<b>179.225.435,43</b>
Cota Parte do FPM	47.234.555,25
Cota Parte do ITR	51.823,52
Cota Parte da Compensação Financeira de Recursos Minerais - CFEM	50.168,13
Cota Parte Royalties - Comp Financ pela Produção de Petróleo Lei 7.990/89	24.650.774,59
Cota Parte Royalties - Comp Financeira pela Produção de Petróleo - Lei nº 12858/13 (Educação)	21.281.899,10
Cota Parte Royalties - Comp Financeira pela Produção de Petróleo - Lei nº 12858/13 (Saúde)	7.093.966,36
Cota Parte Royalties - Petróleo – União Lei 9.478/97 Art. 49 I e II	7.902.002,11
Cota Parte do Fundo Especial do Petróleo – FEP	782.937,05
Transferências de Recursos do Sistema Único de Saúde - SUS	62.308.834,02
Transferências de Recursos do Fundo Nacional do Desenvolvimento da Educação – FNDE	7.844.591,26
Transferências de Recursos de complementação ao FUNDEB - VAAF	-1.836.402,74
Transferências de Recursos do Fundeb Destinados à Criação de Matrículas em ETI	95.916,74
Transferências de Recursos do Fundo Nacional de Assistência Social - FNAS	862.196,92
Outras Transferências da União	902.173,12



# I - DEMONSTRAÇÃO E AVALIAÇÃO DAS METAS FISCAIS

## COMPOSIÇÃO DAS TRANSFERÊNCIAS CORRENTES No 1º Quadrimestre de 2026 (Janeiro a Abril de 2026)

DESCRIÇÃO DA RECEITA	RECEITA ARRECADADA NO 1º QUADRIMESTRE
<b>TRANSFERÊNCIAS CORRENTES</b>	<b>848.823.891,44</b>
<b>TRANSFERÊNCIAS DO ESTADO</b>	<b>595.498.952,61</b>
Cota Parte ICMS	517.019.670,09
Cota Parte IPVA	23.078.434,92
Cota Parte sobre Exportação - IPI	12.665.373,40
Cota Parte da Contribuição de Intervenção no Domínio Econômico – CIDE	81.723,74
Cota-parte Royalties - Comp Financeira pela Produção do Petróleo Lei nº 7.990/89 artigo 9º	37.725.679,49
Transferência de Recursos do Estado para Programas de Saúde	2.528.070,97
Transferências de Convênio do Estado (SUS – Resolução SES nº 3.621/2025)	2.400.000,00
<b>TRANSFERÊNCIAS DE OUTRAS INSTITUIÇÕES PÚBLICAS (FUNDEB)</b>	<b>74.099.503,40</b>
FUNDEB do Estado	74.099.503,40
<b>OUTRAS RECEITAS CORRENTES</b>	<b>30.247.839,60</b>
Multas Administrativas, Contratuais e Judiciais	323.188,55
Indenizações, Restituições e Ressarcimentos	11.820.374,86
Receitas Diversas (Demais Receitas Correntes)	18.104.276,19



# I - DEMONSTRAÇÃO E AVALIAÇÃO DAS METAS FISCAIS

## DEMONSTRATIVO DO CUMPRIMENTO DAS METAS DE ARRECADAÇÃO PODER EXECUTIVO – Até o 1º Quadrimestre de 2026 (Janeiro a Abril de 2026)

PERÍODO NO 1º QUADRIMESTRE DE 2026

### COMPORTAMENTO DA RECEITA EM RELAÇÃO À META NO 1º QUADRIMESTRE DE 2026

		Correntes ...	876.631.100,00
		Capital .....	14.040.000,00
Meta da Receita		Intra - Orçamentária	41.598.000,00
		Deduções ...	-55.050.000,00
		Total .....	877.219.100,00
		Correntes ...	1.280.128.210,91
		Capital .....	1.159.802,00
Receitas Realizadas		Intra – Orçamentária	39.350.066,90
		Deduções ...	-128.318.142,34
		Total .....	1.192.319.937,47

•A MAIOR: R\$ 315.100.837,47



# I - DEMONSTRAÇÃO E AVALIAÇÃO DAS METAS FISCAIS

## CONCEITOS IMPORTANTES:

**DESPESAS PÚBLICAS:** São dispêndios para aplicação na manutenção da Máquina Pública (Despesas Correntes ou Custeio) e no Investimento (Despesas de Capital).



### DESPESAS CORRENTES

- Pessoal e Encargos Sociais
- Juros e Encargos da Dívida
- Outras Despesas Correntes

### DESPESAS DE CAPITAL

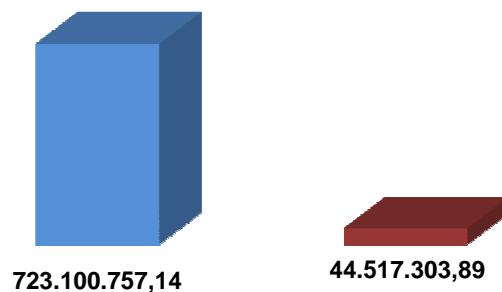
- Investimentos
- Inversões Financeiras
- Amortização da Dívida



# I - DEMONSTRAÇÃO E AVALIAÇÃO DAS METAS FISCAIS

## DEMONSTRATIVO DA DESPESA ORÇADA ATUALIZADA/LIQUIDADADA No 1º Quadrimestre de 2026 (Janeiro a Abril de 2026)

DESCRIÇÃO DAS DESPESAS	Despesa Orçada Atualizada (A)	Despesa Liquidada no 1º Quadrimestre (B)	% ( B/A )
DESPESAS CORRENTES	2.478.589.682,26	723.100.757,14	29,17%
DESPESAS DE CAPITAL	408.077.717,18	44.517.303,89	10,91%
RESERVA DE CONTINGÊNCIA	65.252.000,00	0,00	0,00%
TOTAL	2.951.919.399,44	767.618.061,03	26,00%







# I - DEMONSTRAÇÃO E AVALIAÇÃO DAS METAS FISCAIS

## CONCEITOS IMPORTANTES:

**DESPESAS CORRENTES:** Constituem o grupo de Despesas da Administração Pública para **manutenção e o funcionamento dos Serviços Públicos**, em geral.



Combustível



Limpeza Pública



Merenda



Folha Pagamento de Pessoal







# I - DEMONSTRAÇÃO E AVALIAÇÃO DAS METAS FISCAIS

## CONCEITOS IMPORTANTES:

**DESPESAS DE CAPITAL:** Constituem o grupo de Despesas da Administração Pública, com intenção de adquirir ou constituir bens de capital que contribuirão para a produção ou geração de novos bens ou serviços que integrarão o **Patrimônio Público**, como:

**Ruas, Rodovias, Praças, Parques, Jardins e etc.**





# I - DEMONSTRAÇÃO E AVALIAÇÃO DAS METAS FISCAIS

## DEMONSTRATIVO DO CUMPRIMENTO DAS METAS DE DESPESAS

PODER EXECUTIVO - ATÉ O 1º Quadrimestre de 2026 (Janeiro a Abril de 2026)

PERÍODO NO 1º QUADRIMESTRE DE 2026

### COMPORTAMENTO DA DESPESA REALIZADA NO 1º QUADRIMESTRE DE 2026

Meta da Despesa		Correntes ...	636.847.718,00
		Capital .....	44.226.000,00
		Reserva de Contingência	0,00
		Reserva Orçamentária do RPPS...	0,00
		Total .....	681.073.718,00
Despesas Realizadas (Liquidadas)		Correntes ...	723.100.757,14
		Capital .....	44.517.303,89
		Total .....	767.618.061,03

• A MAIOR: R\$ 86.544.343,03



# I - DEMONSTRAÇÃO E AVALIAÇÃO DAS METAS FISCAIS

## DEMONSTRATIVO DA DESPESA ORÇADA ATUALIZADA/LIQUIDADADA

### PODER EXECUTIVO – No 1º Quadrimestre de 2026 (Janeiro a Abril de 2026)

DESCRIÇÃO DAS DESPESAS	Despesa Orçada Atualizada (A)	Despesa Liquidada no 1º Quadrimestre (B)	% ( B/A )
<b>DESPESAS CORRENTES</b>	<b>2.478.589.682,26</b>	<b>723.100.757,14</b>	<b>29,17%</b>
Despesas c/ Pessoal e Encargos Sociais	1.217.823.045,23	352.674.385,07	28,96%
Juros e Encargos da Dívida	12.457.000,00	3.758.493,14	30,17%
Contribuições	39.368.770,00	12.589.591,82	31,98%
Subvenções Sociais	810.000,00	356.343,74	43,99%
Contrato de Gestão	72.108.498,02	27.381.707,01	37,97%
Despesas Decor. de Contrato de Parceria Público Privada - PPP	58.815.003,98	17.728.938,48	30,14%
Outros Benefícios Assistenciais	1.000,00	0,00	0,00%
Diárias	1.988.455,00	262.363,04	13,19%
Material de Consumo	107.435.056,93	32.063.317,08	29,84%
Premiações Culturais, Artísticas, Científicas e Desportivas	321,50	0,00	0,00%
Material, Bem ou Serviço para Distribuição Gratuita	3.696.915,56	384.476,98	10,40%
Passagem e Despesas com Locomoção	43.374.756,14	7.416.757,74	17,10%
Outras Despesas de Pessoal Decorrentes de Contratos de Terceirização	88.026.771,08	28.125.933,62	31,95%
Serviços de Consultoria	2.694.524,08	170.056,27	6,31%
Outros Serviços de Terceiros – Pessoa Física	17.298.193,43	5.238.370,01	30,28%
Locação de Mão de Obra	170.000,00	67.598,40	39,76%
Outros Serviços de Terceiros – Pessoa Jurídica	612.439.232,46	175.912.635,35	28,72%
Serviços de Tecnologia Informação e Comunicação - Pessoa Jurídica	25.220.986,84	2.043.181,47	8,10%
Auxílio Alimentação	57.875.000,00	20.125.101,41	34,77%
Obrigações Tributárias Contributivas	23.338.405,86	7.964.548,15	34,13%
Outros Auxílios Financeiros Pessoas Físicas	4.647.438,00	1.192.819,50	25,67%
Sentenças Judiciais	22.075.156,83	1.798.447,05	8,15%
Despesas de Exercícios Anteriores	17.364.416,42	11.928.038,36	68,69%
Indenizações e Restituições	1.060.734,90	79.228,33	7,47%
Aporte de Recursos pelo Parceiro Público em Favor do Parceiro	48.500.000,00	13.838.425,12	28,53%



# I - DEMONSTRAÇÃO E AVALIAÇÃO DAS METAS FISCAIS

## DEMONSTRATIVO DA DESPESA ORÇADA ATUALIZADA/LIQUIDADADA

### PODER EXECUTIVO – No 1º Quadrimestre de 2026 (Janeiro a Abril de 2026)

DESCRIÇÃO DAS DESPESAS	Despesa Orçada Atualizada (A)	Despesa Liquidada no 1º Quadrimestre (B)	% ( B/A )
<b>DESPESAS DE CAPITAL</b>	<b>408.077.717,18</b>	<b>44.517.303,89</b>	<b>10,91%</b>
Serviços de Tecnologia da Informação e Comunicação Pessoa Jurídica	21.000,00	0,00	0,00%
Obrigações Tributárias Contributivas	6.000,00	0,00	0,00%
Obras e Instalações	366.159.112,58	37.783.524,65	10,32%
Equipamentos e Material Permanente	28.410.067,35	2.385.581,12	8,40%
Despesas de Exercícios Anteriores	50.000,00	0,00	0,00%
Indenizações e Restituições	386.626,45	379.581,89	98,18%
Principal da Dívida Contratual – Resgatado	13.044.910,80	3.968.616,23	30,42%
<b>RESERVA DE CONTINGÊNCIA</b>	<b>65.252.000,00</b>	<b>0,00</b>	<b>0,00%</b>
<b>TOTAL</b>	<b>2.951.919.399,44</b>	<b>767.618.061,03</b>	<b>26,00%</b>



## II - DEMONSTRAÇÃO E AVALIAÇÃO DAS METAS FISCAIS POR ÓRGÃO

DEMONSTRATIVO DA DESPESA ORÇADA ATUALIZADA/EMPENHADA/LIQUIDADADA POR  
ÓRGÃO E UNIDADE DO PODER EXECUTIVO – NO 1º QUADRIMESTRE DE 2026

ÓRGÃO E UNIDADE	Despesa Orçada Atualizada	Despesa Empenhada até o 1º Quadrimestre	Despesa Liquidada até o 1º Quadrimestre
Secretaria de Articulação Governamental	18.833.551,57	14.333.275,98	5.325.898,62
Procuradoria-Geral	89.974.156,83	72.953.358,97	30.261.646,90
Controladoria-Geral	4.895.000,00	4.031.702,41	1.373.242,00
Secretaria de Modernização e Gestão de Pessoal	178.918.478,32	162.749.927,22	45.696.964,58
Secretaria de Finanças	42.731.361,10	37.420.093,96	13.338.322,61
Secretaria de Educação, Juventude e Inovação	35.772.708,86	21.964.997,65	7.760.825,18
Secretaria de Saúde	6.010.000,00	5.829.783,26	2.016.298,90
Secretaria de Desenvolvimento Social e Promoção da Cidadania	24.068.560,65	18.135.722,06	7.468.698,06
Secretaria de Desenvolvimento Econômico	11.053.370,00	7.908.089,21	2.662.429,07
Secretaria de Planejamento e Gestão	11.625.912,00	6.125.013,33	1.672.345,72
Secretaria de Segurança Pública	58.735.714,48	51.157.361,37	21.399.344,82
Secretaria de Cultura e Patrimônio	19.426.562,00	12.417.787,80	3.875.040,40
Secretaria de Obras Públicas e Habitação	69.884.312,75	46.923.611,11	4.739.689,69
Secretaria de Desenvolvimento Regional	203.432.897,88	168.757.985,49	75.551.116,64
Secretaria de Urbanização, Parques e Jardins	54.278.056,55	19.517.147,53	4.488.186,72
Secretaria de Proteção e Defesa Civil	22.016.000,00	18.708.514,27	5.716.608,74
Secretaria de Agricultura, Aquicultura e Pesca	6.700.119,66	4.167.346,53	1.359.540,18
Secretaria de Esporte e Lazer	8.488.139,22	6.595.887,82	1.775.848,58
Secretaria de Relações Institucionais	1.194.000,00	1.058.533,32	296.620,03
Secretaria Extraordinária de Infraestrutura	250.142.976,34	130.383.461,77	38.831.998,87
Secretaria de Gestão e Suprimentos	4.365.000,00	3.839.868,08	1.361.602,86
Secretaria de Parcerias e Inovação	475.981,20	475.981,20	333.483,30
Secretaria da Ilha Grande	2.236.379,50	2.049.759,30	124.446,82
Assessoria Extraordinária de Assuntos Jurídicos	30.000,00	0,00	0,00
Fundação de Turismo de Angra dos Reis - TURISANGRA	21.046.497,79	11.949.296,89	3.606.417,36
Instituto de Previdência Social do Município de Angra dos Reis	386.192.000,00	307.158.458,00	87.278.603,62
Serviço Autônomo de Água e Esgotos - SAAE	81.749.588,05	65.744.221,65	18.758.226,61
Fundo Municipal de Assistência Social	13.666.630,32	11.424.925,08	5.145.179,61
Fundo Municipal de Saúde	538.084.722,14	294.773.321,65	146.561.856,66
Secretaria Executiva Hospitalar Jorge Elias Miguel	192.138.045,08	137.507.672,83	42.947.721,06
Fundo Municipal dos Direitos da Criança e do Adolescente	100.000,00	0,00	0,00
Fundo Municipal de Meio Ambiente	6.181.377,58	1.146.337,24	327.904,56
Fundo Municipal do Idoso	6.068.666,19	5.028.476,55	2.794.046,59
Fundo Municipal de Cultura de Angra dos Reis	2.400.000,00	36.680,00	24.300,00
Instituto Municipal do Ambiente de Angra dos Reis	31.017.000,00	16.816.023,54	6.106.443,98
Fundo Municipal de Segurança Pública	9.399.764,42	5.901.889,33	2.328.085,38
Fundo Municipal de Proteção e Defesa Civil	50.000,00	0,00	0,00
Fundo Municipal de Desenvolvimento Econômico	50.000,00	0,00	0,00
Fundo Municipal de Educação	459.585.868,96	331.799.561,66	152.775.506,82
Encargos Gerais	78.900.000,00	73.900.000,00	21.533.569,49
<b>Total Geral</b>	<b>2.951.919.399,44</b>	<b>2.080.692.074,06</b>	<b>767.618.061,03</b>



## III - DEMONSTRAÇÃO DO CUMPRIMENTO DOS LIMITES

### DESPESAS COM PESSOAL – PODER EXECUTIVO PERÍODO: MAIO/2025 A ABRIL/2026



FONTE: DEMONSTRATIVOS CONTÁBEIS CGM E RGF - 1º Quadrimestre - 2026



## III - DEMONSTRAÇÃO DO CUMPRIMENTO DOS LIMITES



### APLICAÇÃO DE RECURSOS EM EDUCAÇÃO

Período: Janeiro a Abril de 2026

TOTAL DAS RECEITAS RESULTANTES DE IMPOSTOS

833.851.262,27

LIMITE CONSTITUCIONAL (MÍNIMO)  
(Caput do artigo 212 da CF/88)

25%

208.462.815,57

TOTAL DAS DESPESAS COM MANUTENÇÃO E DESENVOLVIMENTO DO ENSINO

24,56%

204.809.600,91





### III - DEMONSTRAÇÃO DO CUMPRIMENTO DOS LIMITES

<b>APLICAÇÃO DE RECURSOS DO FUNDEB EM EDUCAÇÃO</b>	
Período: Janeiro a Abril de 2026	
<b>FUNDO DE MANUTENÇÃO E DESENVOLVIMENTO DA EDUCAÇÃO BÁSICA - FUNDEB</b>	
<b>RECEITA TOTAL DO FUNDEB (Transferência + Aplicação Financeira)</b>	<b>73.000.987,20</b>
<b>TOTAL DA DESPESA COM RECURSOS DO FUNDEB (do Exercício)</b>	<b>52.663.751,66</b>
<b>PERCENTUAL DO TOTAL APLICADO SOBRE A RECEITA DO FUNDEB</b>	<b>72,14%</b>
<b>DESPESA CUSTEADA COM SUPERÁVIT FINANCEIRO DO EXERCÍCIO ANTERIOR - RECURSOS DO FUNDEB</b>	<b>3.997.545,23</b>
<b>MÍNIMO DE 70% DO FUNDEB NA REMUNERAÇÃO DOS PROFISSIONAIS DA EDUCAÇÃO BÁSICA (Indicadores - Artigo 212-A, Inciso XI - Constituição Federal)</b>	<b>51.100.691,04</b>
<b>VALOR APLICADO NA REMUNERAÇÃO COM PROFISSIONAIS DA EDUCAÇÃO BÁSICA (Liquidado)</b>	<b>52.663.751,66</b>
<b>PERCENTUAL APLICADO SOBRE A RECEITA DO FUNDEB NA REMUNERAÇÃO DOS PROFISSIONAIS DA EDUCAÇÃO BÁSICA</b>	<b>72,14%</b>



## III - DEMONSTRAÇÃO DO CUMPRIMENTO DOS LIMITES



### APLICAÇÃO DE RECURSOS EM SAÚDE

Período: Janeiro a Abril de 2026

TOTAL DAS RECEITAS RESULTANTES DE IMPOSTOS		833.851.262,27
LIMITE CONSTITUCIONAL (MÍNIMO)	15%	125.077.689,34
TOTAL DAS DESPESAS COM AÇÕES E SERVIÇOS PÚBLICOS DE SAÚDE	13,65%	113.798.660,22





## **IV - DEMONSTRAÇÃO DO CUMPRIMENTO DOS REPASSES FINANCEIROS AO PODER LEGISLATIVO**

### **1º QUADRIMESTRE/2026**

<b>ORÇAMENTO INICIAL  (EXERCÍCIO 2026)</b>	<b>ORÇAMENTO ATUALIZADO  NO QUADRIMESTRE</b>	<b>REPASSE  EFETUADO NO 1º QUADRIMESTRE  (JANEIRO A ABRIL)</b>
70.000.000,00	70.000.000,00	23.333.333,32



## V – DESAFIOS DA GESTÃO

### DESAFIOS DA GESTÃO 2025 - 2028

A Gestão Municipal terá como desafio ampliar as receitas e reduzir despesas com responsabilidade fiscal, por meio da eficiência e Modernização Administrativa e do fortalecimento da arrecadação. Com base no Planejamento Estratégico, serão definidas metas claras e integradas entre as secretarias, visando identificar e resolver os principais aspectos operacionais e melhorar a qualidade dos serviços públicos. Promover Modernização e Avanços em Comunicação, Licitações, Gestão de Pessoas e Parcerias Público-Privadas. Com equipe técnica qualificada e liderança comprometida, o objetivo é promover desenvolvimento sustentável e transformar Angra em um território de oportunidades.

**REDUZIR AS DESPESAS (CUSTEIO  
E DÍVIDA)**

**AMPLIAR A CAPTAÇÃO DE RECEITAS  
NÃO TRIBUTÁRIAS**

**AMPLIAR A ARRECADAÇÃO DE RECEITAS  
TRIBUTÁRIAS**

**AMPLIAR A CAPACIDADE DE  
INVESTIMENTOS**



## VI – MISSÃO DA CONTROLADORIA



A Controladoria-Geral do Município de Angra dos Reis tem como missão institucional coordenar e formular as diretrizes de Controle Interno do Poder Executivo e exercer os controles contábeis, financeiros, orçamentários, operacionais, patrimoniais e da aplicação das subvenções e renúncias de receitas, bem como gerar informações para subsidiar as tomadas de decisões relacionadas aos Programas de Governo para a Efetividade da Gestão Municipal.

Buscando o **Equilíbrio das Contas Públicas em nosso Município.**





**OBRIGADO!**

**F I M**



**CONTROLADORIA-GERAL DO MUNICÍPIO**

*José Carlos de Abreu*

*Controlador-Geral do Município*