



Prefeitura Municipal de
Angra dos Reis



**CONTROLADORIA
GERAL DO MUNICÍPIO**

**DEMONSTRAÇÃO E AVALIAÇÃO DO CUMPRIMENTO DAS METAS
FISCAIS DO MUNICÍPIO DE ANGRA DOS REIS - RJ**

AUDIÊNCIA PÚBLICA



3º QUADRIMESTRE DE 2025



SUMÁRIO

✓ BASE LEGAL	5
✓ COMPOSIÇÃO DA ESTRUTURA DA ADMINISTRAÇÃO MUNICIPAL	6
✓ ADMINISTRAÇÃO DIRETA	7
✓ ADMINISTRAÇÃO INDIRETA	8
✓ I – DEMONSTRAÇÃO E AVALIAÇÃO DAS METAS FISCAIS	9
✓ DEMONSTRATIVO DA RECEITA ORÇADA/ARRECADADA	9
✓ CONCEITOS IMPORTANTES – RECEITA	10
✓ COMPOSIÇÃO DA RECEITA ARRECADADA	11
✓ COMPOSIÇÃO DA RECEITA CORRENTE ARRECADADA	12
✓ COMPOSIÇÃO DA RECEITA TRIBUTÁRIA ARRECADADA	13



SUMÁRIO

✓ COMPOSIÇÃO DAS TRANSFERÊNCIAS CORRENTES ARRECADADAS	14
✓ DEMONSTRATIVO DO CUMPRIMENTO DAS METAS DE ARRECAÇÃO	17
✓ CONCEITOS IMPORTANTES – DESPESA	18
✓ DEMONSTRATIVO DA DESPESA ORÇADA ATUALIZADA/EMPENHADA.....	19
✓ CONCEITOS IMPORTANTES – DESPESAS CORRENTES	20
✓ CONCEITOS IMPORTANTES – DESPESAS DE CAPITAL	21
✓ DEMONSTRATIVO DO CUMPRIMENTO DAS METAS DE DESPESAS	22
✓ DEMONSTRATIVO DA DESPESA ORÇADA ATUALIZADA/EMPENHADA.....	23
✓ II - DEMONSTRAÇÃO E AVALIAÇÃO DAS METAS FISCAIS POR ÓRGÃO.....	25
✓ DEMONSTRATIVO DA DESPESA ORÇADA ATUALIZADA/EMPENHADA/LIQUIDADADA - ÓRGÃO E UNIDADE	25



SUMÁRIO

✓ III - DEMONSTRAÇÃO DO CUMPRIMENTO DOS LIMITES.....	26
✓ DESPESAS COM PESSOAL.....	26
✓ APLICAÇÃO DE RECURSOS EM EDUCAÇÃO.....	27
✓ APLICAÇÃO DE RECURSOS DO FUNDEB EM EDUCAÇÃO.....	28
✓ APLICAÇÃO DE RECURSOS EM SAÚDE.....	29
✓ IV – DEMONSTRAÇÃO DO CUMPRIMENTO DOS REPASSES FINANCEIROS AO PODER LEGISLATIVO	30
✓ REPASSES FINANCEIROS AO PODER LEGISLATIVO.....	30
✓ V - DESAFIOS DA GESTÃO.....	31
✓ VI - MISSÃO DA CONTROLADORIA.....	32



CONTROLADORIA-GERAL DO MUNICÍPIO DE ANGRA DOS REIS BASE LEGAL PARA AUDIÊNCIA PÚBLICA

C.F./88

LRF

LC N°101/2000

PPA

LEI N°4.427/24

L.O.M.

LEI N°4.428/24

LDO

LEI N°4.429/24

LOA



COMPOSIÇÃO DA ESTRUTURA DA ADMINISTRAÇÃO MUNICIPAL

A Execução Orçamentária do **3º Quadrimestre de 2025** considera as **Receitas Arrecadadas** e as **Despesas Empenhadas** de todos os Órgãos da Administração Municipal, que é composta da seguinte forma:



Administração Direta:

- ✓ Secretarias Municipais;
- ✓ Fundo Municipal de Assistência Social;
- ✓ Fundo Municipal dos Direitos da Criança e do Adolescente;
- ✓ Fundo Municipal de Meio Ambiente;
- ✓ Fundo Municipal de Saúde (FMS);
- ✓ Fundo Municipal de Cultura de Angra dos Reis;
- ✓ Fundo Municipal do Idoso;
- ✓ Fundo Municipal de Segurança Pública;
- ✓ Fundo Municipal de Proteção e Defesa Civil;
- ✓ Fundo Municipal de Desenvolvimento Econômico;
- ✓ Fundo Municipal de Educação.



Administração Indireta:

- ✓ Fundação de Turismo de Angra dos Reis (TURISANGRA);
- ✓ Serviço Autônomo de Água e Esgoto (SAAE);
- ✓ Instituto de Previdência Social do Município (ANGRAPREV);
- ✓ Instituto Municipal do Ambiente de Angra dos Reis.



I - DEMONSTRAÇÃO E AVALIAÇÃO DAS METAS FISCAIS

DEMONSTRATIVO DA RECEITA ORÇADA/ARRECADADA

3º Quadrimestre de 2025

(Setembro a Dezembro de 2025)

DESCRIÇÃO DA RECEITA	Receita Orçada (A)	RECEITA ARRECADADA NO 3º QUADRIMESTRE (B)	RECEITA ARRECADADA ATÉ O 3º QUADRIMESTRE (C)	% (C/A)
RECEITAS CORRENTES	2.369.999.000,00	942.105.696,57	2.692.938.594,89	113,63%
RECEITAS DE CAPITAL	105.188.000,00	526.300,00	1.163.842,57	1,11%
RECEITAS CORRENTES – INTRA-ORÇAMENTÁRIAS	65.368.000,00	37.272.805,39	101.721.272,77	155,61%
DEDUÇÕES DA RECEITA	-223.675.000,00	-64.225.837,84	-239.762.063,17	107,19%
TOTAL GERAL	2.316.880.000,00	915.678.964,12	2.556.061.647,06	110,32%



I - DEMONSTRAÇÃO E AVALIAÇÃO AS METAS FISCAIS



CONCEITOS IMPORTANTES:



RECEITAS PÚBLICAS: Todo montante de valores ou bens que **entram nos cofres públicos** em definitivo, destinados a suprir as **despesas públicas**.

RECEITAS CORRENTES: São os ingressos de recursos financeiros oriundos das atividades operacionais, para aplicação em despesas correspondentes, também em atividades operacionais, ou seja, receitas destinadas a cobrir as despesas orçamentárias que **visam à manutenção das atividades governamentais**.

RECEITAS DE CAPITAL: São conhecidas como **secundárias** e resultam das operações de crédito, alienação de bens, recebimento de dívidas e auxílios recebidos pelo órgão ou entidade.




I - DEMONSTRAÇÃO E AVALIAÇÃO DAS METAS FISCAIS

COMPOSIÇÃO DA RECEITA ARRECADADA

Até o 3º Quadrimestre de 2025

DESCRIÇÃO DA RECEITA	RECEITA ARRECADADA ATÉ O 3º QUADRIMESTRE
RECEITAS CORRENTES	2.692.938.594,89
RECEITAS DE CAPITAL	1.163.842,57
RECEITAS CORRENTES – INTRA-ORÇAMENTÁRIAS	101.721.272,77
DEDUÇÕES DA RECEITA	-239.762.063,17
TOTAL GERAL	2.556.061.647,06



As Maiores Receitas São:

- *Receitas Correntes*



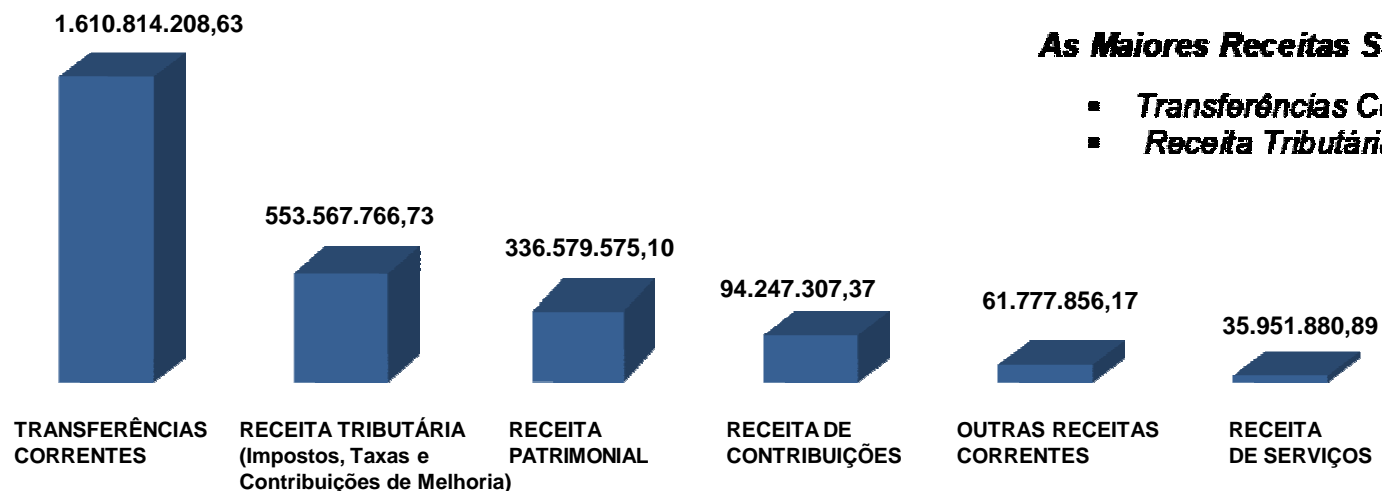


I - DEMONSTRAÇÃO E AVALIAÇÃO DAS METAS FISCAIS

COMPOSIÇÃO DAS RECEITAS CORRENTES ARRECADADAS

Até o 3º Quadrimestre de 2025

DESCRIÇÃO DA RECEITA	RECEITA ARRECADADA ATÉ O 3º QUADRIMESTRE
RECEITAS CORRENTES	2.692.938.594,89
RECEITA TRIBUTÁRIA (Impostos, Taxas e Contribuições de Melhoria)	553.567.766,73
RECEITA DE CONTRIBUIÇÕES	94.247.307,37
RECEITA PATRIMONIAL	336.579.575,10
RECEITA DE SERVIÇOS	35.951.880,89
TRANSFERÊNCIAS CORRENTES	1.610.814.208,63
OUTRAS RECEITAS CORRENTES	61.777.856,17

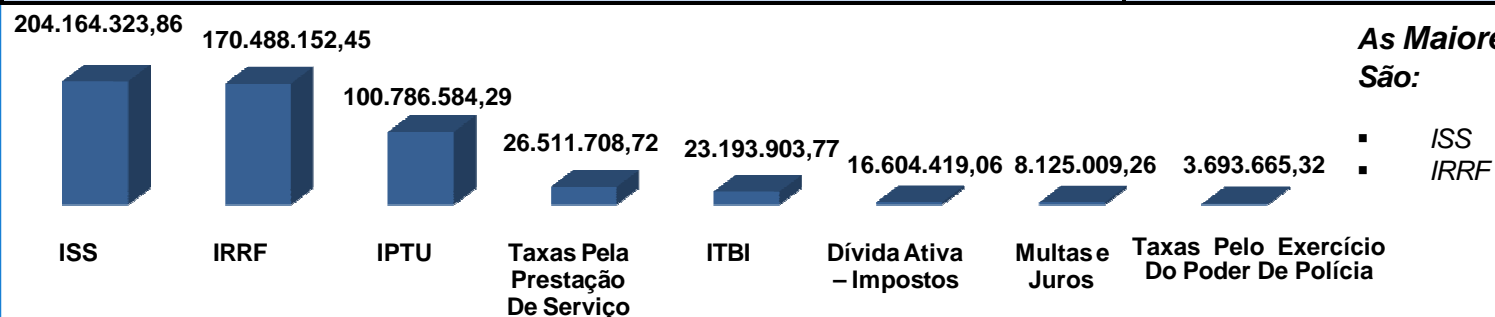




I - DEMONSTRAÇÃO E AVALIAÇÃO DAS METAS FISCAIS

COMPOSIÇÃO DA RECEITA TRIBUTÁRIA ARRECADADA Até o 3º Quadrimestre de 2025

DESCRIÇÃO DA RECEITA	RECEITA ARRECADADA ATÉ O 3º QUADRIMESTRE
RECEITA TRIBUTÁRIA (Impostos, Taxas e Contribuições de Melhoria)	553.567.766,73
IPTU	100.786.584,29
ITBI	23.193.903,77
IRRF	170.488.152,45
ISS	204.164.323,86
Multas e Juros	8.125.009,26
Dívida Ativa – Impostos	16.604.419,06
Taxas Pelo Exercício Do Poder De Polícia	3.693.665,32
Taxas Pela Prestação De Serviço	26.511.708,72

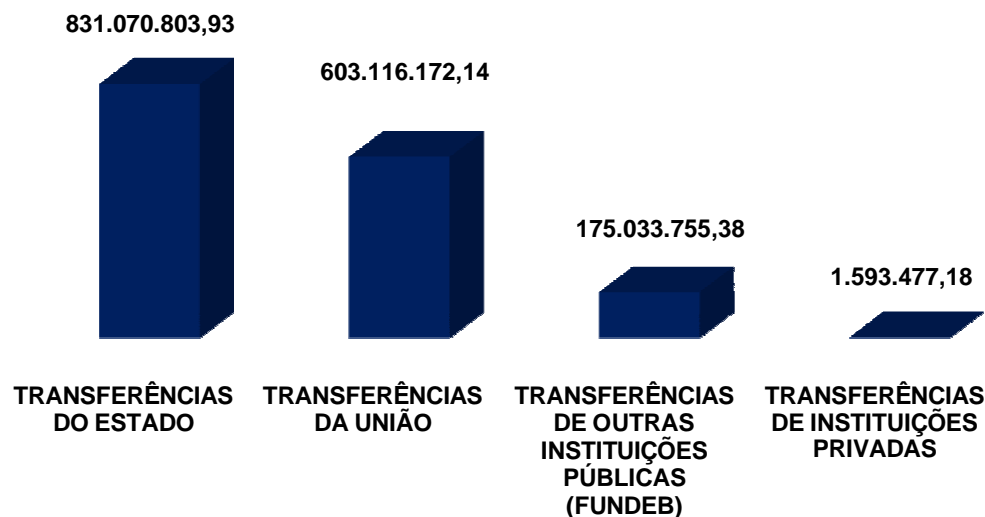




I - DEMONSTRAÇÃO E AVALIAÇÃO DAS METAS FISCAIS

COMPOSIÇÃO DAS TRANSFERÊNCIAS CORRENTES Até o 3º Quadrimestre de 2025

DESCRIÇÃO DA RECEITA	RECEITA ARRECADADA ATÉ O 3º QUADRIMESTRE
TRANSFERÊNCIAS CORRENTES	1.610.814.208,63
TRANSFERÊNCIAS DA UNIÃO	603.116.172,14
TRANSFERÊNCIAS DO ESTADO	831.070.803,93
TRANSFERÊNCIAS DE INSTITUIÇÕES PRIVADAS	1.593.477,18
TRANSFERÊNCIAS DE OUTRAS INSTITUIÇÕES PÚBLICAS (FUNDEB)	175.033.755,38





I - DEMONSTRAÇÃO E AVALIAÇÃO DAS METAS FISCAIS

COMPOSIÇÃO DAS TRANSFERÊNCIAS CORRENTES Até o 3º Quadrimestre de 2025

DESCRIÇÃO DA RECEITA	RECEITA ARRECADADA ATÉ O 3º QUADRIMESTRE
TRANSFERÊNCIAS CORRENTES	1.610.814.208,63
TRANSFERÊNCIAS DA UNIÃO	603.116.172,14
Cota Parte do FPM	145.593.937,75
Cota Parte do ITR	123.537,46
Cota Parte da Compensação Financeira de Recursos Minerais - CFEM	181.093,88
Cota Parte Royalties - Comp Financ pela Produção de Petróleo Lei 7.990/89	90.301.511,95
Cota Parte Royalties - Comp Financeira pela Produção de Petróleo - Lei nº 12858/13 (Educação)	80.580.789,25
Cota Parte Royalties - Comp Financeira pela Produção de Petróleo - Lei nº 12858/13 (Saúde)	26.860.263,11
Cota Parte Royalties - Petróleo – União Lei 9.478/97 Art. 49 I e II	37.401.505,60
Cota Parte do Fundo Especial do Petróleo – FEP	2.517.403,56
Transferências de Recursos do Sistema Único de Saúde - SUS	191.362.272,06
Transferências de Recursos do Fundo Nacional do Desenvolvimento da Educação – FNDE	17.579.344,58
Transferências de Recursos de complementação ao FUNDEB - VAAF	2.769.513,77
Transferências de Recursos do Fundo Nacional de Assistência Social - FNAS	2.086.944,85
Transferências de Convênios da União (Portaria nº 1.137/2025)	4.118.164,00
Outras Transferências da União(LC 176/2020 e Aldir Blanc)	1.639.890,32



I - DEMONSTRAÇÃO E AVALIAÇÃO DAS METAS FISCAIS

COMPOSIÇÃO DAS TRANSFERÊNCIAS CORRENTES Até o 3º Quadrimestre de 2025

DESCRIÇÃO DA RECEITA	RECEITA ARRECADADA ATÉ O 3º QUADRIMESTRE
TRANSFERÊNCIAS CORRENTES	1.610.814.208,63
TRANSFERÊNCIAS DO ESTADO	831.070.803,93
Cota Parte ICMS	657.678.083,79
Cota Parte IPVA	29.598.950,57
Cota Parte sobre Exportação - IPI	20.826.183,28
Cota Parte da Contribuição de Intervenção no Domínio Econômico – CIDE	154.451,04
Cota-parte Royalties - Comp Financeira pela Produção do Petróleo Lei nº 7.990/89 artigo 9º	83.782.580,45
Transferência de Recursos do Estado para Programas de Saúde	30.198.205,11
Transferências de Convênio do Estado (SUS)	3.600.000,00
Outras Transferências do Estado	5.232.349,69
TRANSFERÊNCIAS DE INSTITUIÇÕES PRIVADAS	1.593.477,18
Convênio Ensino-Saúde (COAPES)	1.593.477,18
TRANSFERÊNCIAS DE OUTRAS INSTITUIÇÕES PÚBLICAS (FUNDEB)	175.033.755,38
FUNDEB	175.033.755,38
OUTRAS RECEITAS CORRENTES	61.777.856,17
Multas Administrativas, Contratuais e Judiciais	1.819.106,83
Indenizações, Restituições e Ressarcimentos	31.428.225,98
Receitas Diversas (Demais Receitas Correntes)	28.530.523,36



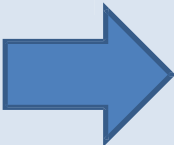
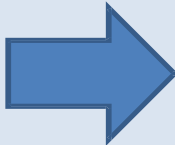
I - DEMONSTRAÇÃO E AVALIAÇÃO DAS METAS FISCAIS

DEMONSTRATIVO DO CUMPRIMENTO DAS METAS DE ARRECADAÇÃO

PODER EXECUTIVO – Até o 3º Quadrimestre de 2025 (Janeiro a Dezembro de 2025)

PERÍODO ATÉ O 3º QUADRIMESTRE DE 2025

COMPORTAMENTO DA RECEITA EM RELAÇÃO À META ATÉ O 3º QUADRIMESTRE DE 2025

Meta da Receita		Correntes ...	2.370.799.000,00
		Capital	105.188.000,00
		Intra - Orçamentária	65.368.000,00
		Deduções ...	-223.675.000,00
		Total	2.317.680.000,00
Receitas Realizadas		Correntes ...	2.692.938.594,89
		Capital	1.163.842,57
		Intra – Orçamentária	101.721.272,77
		Deduções ...	-239.762.063,17
		Total	2.556.061.647,06

•A MAIOR: R\$ 238.381.647,06



I - DEMONSTRAÇÃO E AVALIAÇÃO DAS METAS FISCAIS

CONCEITOS IMPORTANTES:

DESPESAS PÚBLICAS: São dispêndios para aplicação na manutenção da Máquina Pública (Despesas Correntes ou Custeio) e no Investimento (Despesas de Capital).



DESPESAS CORRENTES

- Pessoal e Encargos Sociais
- Juros e Encargos da Dívida
- Outras Despesas Correntes

DESPESAS DE CAPITAL

- Investimentos
- Inversões Financeiras
- Amortização da Dívida



I - DEMONSTRAÇÃO E AVALIAÇÃO DAS METAS FISCAIS

DEMONSTRATIVO DA DESPESA ORÇADA ATUALIZADA/EMPENHADA No 3º Quadrimestre de 2025 (Setembro a Dezembro de 2025)

DESCRIÇÃO DAS DESPESAS	Despesa Orçada Atualizada (A)	Despesa Empenhada no 3º Quadrimestre (B)	Despesa Empenhada até o 3º Quadrimestre (C)	% (C/A)
DESPESAS CORRENTES	2.650.616.431,21	515.609.571,87	2.486.155.775,05	93,80%
DESPESAS DE CAPITAL	263.584.909,77	21.960.784,25	182.147.307,75	69,10%
RESERVA DE CONTINGÊNCIA	0,00	0,00	0,00	0,00%
TOTAL	2.914.201.340,98	537.570.356,12	2.668.303.082,80	91,56%



2.486.155.775,05



182.147.307,75

■ DESPESAS
CORRENTES
■ DESPESAS DE
CAPITAL




I - DEMONSTRAÇÃO E AVALIAÇÃO DAS METAS FISCAIS

CONCEITOS IMPORTANTES:

DESPESAS CORRENTES: Constituem o grupo de Despesas da Administração Pública para **manutenção e o funcionamento dos Serviços Públicos**, em geral.



Combustível



Limpeza Pública



Merenda



Folha Pagamento de Pessoal






I - DEMONSTRAÇÃO E AVALIAÇÃO DAS METAS FISCAIS

CONCEITOS IMPORTANTES:

DESPESAS DE CAPITAL: Constituem o grupo de Despesas da Administração Pública, com intenção de adquirir ou constituir bens de capital que contribuirão para a produção ou geração de novos bens ou serviços que integrarão o **Patrimônio Público**, como:

Ruas, Rodovias, Praças, Parques, Jardins e etc.





I - DEMONSTRAÇÃO E AVALIAÇÃO DAS METAS FISCAIS

DEMONSTRATIVO DO CUMPRIMENTO DAS METAS DE DESPESAS

PODER EXECUTIVO – Até o 3º Quadrimestre de 2025 (Janeiro a Dezembro de 2025)

PERÍODO ATÉ O 3º QUADRIMESTRE DE 2025

COMPORTAMENTO DA DESPESA REALIZADA ATÉ O 3º QUADRIMESTRE DE 2025

Meta da Despesa	Correntes ...	2.047.362.000,00
	Capital	193.944.000,00
	Reserva de Contingência	1.000.000,00
	Reserva Orçamentária do RPPS...	75.104.000,00
	Total	2.317.680.000,00
Despesas Realizadas (Empenhadas)	Correntes ...	2.486.155.775,05
	Capital	182.147.307,75
	Total	2.668.303.082,80

• A MAIOR: R\$ 350.623.082,80



I - DEMONSTRAÇÃO E AVALIAÇÃO DAS METAS FISCAIS

DEMONSTRATIVO DA DESPESA ORÇADA ATUALIZADA/EMPENHADA

PODER EXECUTIVO – Até o 3º Quadrimestre de 2025 (Janeiro a Dezembro de 2025)

DESCRIÇÃO DAS DESPESAS	Despesa Orçada Atualizada (A)	Despesa Empenhada no 3º Quadrimestre (B)	Despesa Empenhada até o 3º Quadrimestre (C)	% (C/A)
DESPESAS CORRENTES	2.650.616.431,21	515.609.571,87	2.486.155.775,05	93,80%
Despesas c/ Pessoal e Encargos Sociais	1.163.412.375,00	214.690.085,72	1.118.065.465,00	96,10%
Juros e Encargos da Dívida	9.171.211,37	1.502.308,06	9.081.690,74	99,02%
Contribuições	38.609.178,03	4.437.925,65	38.095.383,68	98,67%
Subvenções Sociais	1.046.693,13	236.693,13	1.046.693,13	100,00%
Contrato de Gestão	100.288.432,47	21.815.183,65	79.579.844,58	79,35%
Despesas Decor. de Contrato de Parceria Público Privada - PPP	120.364.352,96	40.257.239,81	109.205.297,06	90,73%
Outros Benefícios Assistenciais	4.226,85	-1.870,00	130,00	3,08%
Diárias	1.988.503,43	32.503,06	1.419.440,85	71,38%
Material de Consumo	128.922.291,55	32.252.469,63	110.148.114,35	85,44%
Premiações Culturais, Artísticas, Científicas e Desportivas	363.316,70	29.000,00	199.496,70	54,91%
Material, Bem ou Serviço para Distribuição Gratuita	4.877.897,88	838.612,20	4.835.092,64	99,12%
Passagem e Despesas com Locomoção	44.326.846,46	3.083.085,97	41.880.452,31	94,48%
Outras Despesas de Pessoal Decorrentes de Contratos de Terceirização	117.944.438,96	30.536.185,32	115.588.202,27	98,00%
Serviços de Consultoria	1.828.420,63	139.961,48	1.577.618,87	86,28%
Outros Serviços de Terceiros – Pessoa Física	21.469.088,41	2.374.546,97	19.484.875,08	90,76%
Locação de Mão de Obra	150.000,00	0,00	112.749,48	75,17%
Outros Serviços de Terceiros – Pessoa Jurídica	724.927.102,27	143.077.288,75	674.005.150,62	92,98%
Serviços de Tecnologia Informação e Comunicação - Pessoa Jurídica	22.036.242,97	980.312,03	16.704.153,91	75,80%
Auxílio Alimentação	61.078.791,59	3.437.959,31	60.445.808,37	98,96%
Obrigações Tributárias Contributivas	21.511.906,93	1.964.880,42	19.627.095,12	91,24%
Outros Auxílios Financeiros Pessoas Físicas	7.109.437,49	2.635.561,27	6.792.411,29	95,54%
Sentenças Judiciais	3.787.361,75	-3.851.305,15	3.600.616,98	95,07%
Despesas de Exercícios Anteriores	18.169.312,99	2.836.705,66	17.907.683,90	98,56%
Indenizações e Restituições	5.438.674,02	2.693.566,11	4.961.980,43	91,24%
Aporte para Cobertura do Déficit Atuarial do RPPS	31.790.326,95	9.610.672,82	31.790.326,95	100,00%



I - DEMONSTRAÇÃO E AVALIAÇÃO DAS METAS FISCAIS

DEMONSTRATIVO DA DESPESA ORÇADA ATUALIZADA/MEPENHADA

PODER EXECUTIVO – Até o 3º Quadrimestre de 2025 (Janeiro a Dezembro de 2025)

DESCRIÇÃO DAS DESPESAS	Despesa Orçada Atualizada (A)	Despesa Empenhada no 3º Quadrimestre (B)	Despesa Empenhada até o 3º Quadrimestre (C)	% (C/A)
DESPESAS DE CAPITAL	263.584.909,77	21.960.784,25	182.147.307,75	69,10%
Material de Consumo	4.299,50	4.299,50	4.299,50	100,00%
Serviços de Tecnologia da Informação e Comunicação Pessoa Jurídica	22.580,00	2.580,00	2.580,00	11,43%
Obras e Instalações	202.075.419,12	16.589.221,00	146.344.457,62	72,42%
Equipamentos e Material Permanente	42.578.789,74	2.176.063,59	17.023.560,56	39,98%
Despesas de Exercícios Anteriores	3.337.720,79	20.398,52	3.237.119,31	96,99%
Indenizações e Restituições	1.297.035,46	1.160.407,89	1.295.946,24	99,92%
Principal da Dívida Contratual	13.577.465,16	2.007.013,75	13.547.744,52	99,78%
Inversões Financeiras – Constituição/Aumento de Capital de Empresas (PPP)	690.000,00	0,00	690.000,00	100,00%
Obrigações Tributárias Contributivas	1.600,00	800,00	1.600,00	100,00%
RESERVA DE CONTINGÊNCIA	0,00	0,00	0,00	0,00%
TOTAL	2.914.201.340,56	537.570.356,12	2.668.303.082,06	91,56%



II - DEMONSTRAÇÃO E AVALIAÇÃO DAS METAS FISCAIS POR ÓRGÃO

DEMONSTRATIVO DA DESPESA ORÇADA ATUALIZADA/EMPENHADA/LIQUIDADADA POR ÓRGÃO E UNIDADE DO PODER EXECUTIVO – ATÉ O 3º QUADRIMESTRE DE

ÓRGÃO E UNIDADE	Despesa Orçada Atualizada	Despesa Empenhada até o 3º Quadrimestre	Despesa Liquidada até o 3º Quadrimestre
Secretaria de Articulação Governamental	18.685.908,69	18.504.298,53	17.869.284,86
Procuradoria-Geral	46.186.633,63	45.800.408,37	43.053.004,19
Controladoria-Geral	4.598.357,35	4.465.284,92	4.444.247,72
Secretaria de Modernização e Gestão de Pessoal	175.035.486,97	169.376.492,51	159.413.490,43
Secretaria de Finanças	45.451.573,58	42.884.197,54	40.490.309,73
Secretaria de Educação, Juventude e Inovação	49.651.598,15	44.260.042,85	40.648.215,34
Secretaria de Saúde	10.923.364,20	9.004.079,59	8.356.017,89
Secretaria de Desenvolvimento Social e Promoção da Cidadania	26.140.854,89	26.017.089,91	25.380.463,41
Secretaria de Desenvolvimento Econômico	8.058.304,06	7.795.872,99	7.626.186,27
Secretaria de Eventos	0,00	0,00	0,00
Secretaria de Planejamento e Gestão	17.086.142,96	9.335.707,11	8.272.596,74
Secretaria de Segurança Pública	77.602.682,57	75.059.748,57	72.729.280,48
Secretaria de Cultura e Patrimônio	13.958.447,74	13.274.040,32	12.476.118,31
Secretaria de Obras Públicas e Habitação	41.549.309,06	38.198.873,36	31.312.487,30
Secretaria de Desenvolvimento Regional	302.546.854,62	297.964.246,03	258.801.696,30
Secretaria de Urbanização, Parques e Jardins	37.646.191,11	30.860.715,60	26.232.165,89
Secretaria de Proteção e Defesa Civil	23.587.514,59	23.362.644,73	20.678.479,18
Secretaria de Agricultura, Aquicultura e Pesca	7.177.850,23	6.555.241,40	6.307.879,67
Secretaria de Esporte e Lazer	8.329.024,13	7.595.259,02	6.965.301,17
Secretaria de Relações Institucionais	977.008,92	941.850,33	930.850,33
Secretaria Extraordinária de Infraestrutura	144.580.981,49	114.885.121,13	98.521.640,38
Secretaria de Gestão e Suprimentos	4.022.061,09	3.895.666,42	3.872.296,48
Secretaria de Parcerias e Inovação	904.559,80	845.323,27	818.963,27
Assessoria Extraordinária de Assuntos Jurídicos	0,00	0,00	0,00
Fundação de Turismo de Angra dos Reis - TURISANGRA	25.632.319,44	18.800.605,11	16.023.764,23
Instituto de Previdência Social do Município de Angra dos Reis	296.361.916,73	270.786.610,42	270.647.402,97
Serviço Autônomo de Água e Esgotos - SAAE	74.390.107,97	64.881.786,61	63.478.374,60
Fundo Municipal de Assistência Social	26.323.799,45	22.161.934,06	19.877.220,97
Fundo Municipal de Saúde	628.849.614,09	570.389.197,34	538.411.219,43
Secretaria Executiva Hospitalar Jorge Elias Miguel	222.198.809,04	176.912.638,21	162.190.052,04
Fundo Municipal dos Direitos da Criança e do Adolescente	120,20	120,20	12,00
Fundo Municipal de Meio Ambiente	7.446.285,56	2.369.501,98	1.941.333,15
Fundo Municipal do Idoso	10.021.669,85	10.021.091,48	9.278.206,66
Fundo Municipal de Cultura de Angra dos Reis	1.814.425,28	1.005.069,49	966.669,49
Instituto Municipal do Ambiente de Angra dos Reis	21.350.533,35	20.871.380,40	20.823.666,70
Fundo Municipal de Segurança Pública	18.236.750,78	13.714.628,52	10.246.159,94
Fundo Municipal de Proteção e Defesa Civil	1.000,00	0,00	0,00
Fundo Municipal de Desenvolvimento Econômico	1.000,00	0,00	0,00
Fundo Municipal de Educação	462.395.131,65	451.144.662,05	437.479.238,92
Encargos Gerais	54.477.147,76	54.361.652,43	54.361.652,43
Total Geral	2.914.201.340,98	2.668.303.082,80	2.500.925.948,87



III - DEMONSTRAÇÃO DO CUMPRIMENTO DOS LIMITES

DESPESAS COM PESSOAL – PODER EXECUTIVO PERÍODO: JANEIRO/2025 A DEZEMBRO/2025





III - DEMONSTRAÇÃO DO CUMPRIMENTO DOS LIMITES



APLICAÇÃO DE RECURSOS EM EDUCAÇÃO

Período: Janeiro a Dezembro de 2025

TOTAL DAS RECEITAS RESULTANTES DE IMPOSTOS

1.380.733.268,06

LIMITE CONSTITUCIONAL (MÍNIMO)
(Caput do artigo 212 da CF/88)

25%

345.360.840,61

TOTAL DAS DESPESAS COM MANUTENÇÃO E DESENVOLVIMENTO DO ENSINO

26,95%

372.123.730,24





III - DEMONSTRAÇÃO DO CUMPRIMENTO DOS LIMITES

APLICAÇÃO DE RECURSOS DO FUNDEB EM EDUCAÇÃO

Período: Janeiro a Dezembro de 2025

FUNDO DE MANUTENÇÃO E DESENVOLVIMENTO DA EDUCAÇÃO BÁSICA - FUNDEB

RECEITA TOTAL DO FUNDEB (Transferência + Aplicação Financeira)	178.717.106,12
TOTAL DA DESPESA COM RECURSOS DO FUNDEB (do Exercício)	175.072.077,21
PERCENTUAL DO TOTAL APLICADO SOBRE A RECEITA DO FUNDEB	97,96%
DESPESA CUSTEADA COM SUPERÁVIT FINANCEIRO DO EXERCÍCIO ANTERIOR - RECURSOS DO FUNDEB	4.049.352,97
MÍNIMO DE 70% DO FUNDEB NA REMUNERAÇÃO DOS PROFISSIONAIS DA EDUCAÇÃO BÁSICA (Indicadores - Artigo 212-A, Inciso XI - Constituição Federal)	125.101.974,28
VALOR APLICADO NA REMUNERAÇÃO COM PROFISSIONAIS DA EDUCAÇÃO BÁSICA (Liquidado)	175.072.077,21
PERCENTUAL APLICADO SOBRE A RECEITA DO FUNDEB NA REMUNERAÇÃO DOS PROFISSIONAIS DA EDUCAÇÃO BÁSICA	97,96%



III - DEMONSTRAÇÃO DO CUMPRIMENTO DOS LIMITES



APLICAÇÃO DE RECURSOS EM SAÚDE

Período: Janeiro a Dezembro de 2025

TOTAL DAS RECEITAS RESULTANTES DE IMPOSTOS		1.380.733.268,06
LIMITE CONSTITUCIONAL (MÍNIMO)	15%	207.109.990,20
TOTAL DAS DESPESAS COM AÇÕES E SERVIÇOS PÚBLICOS DE SAÚDE	29,03%	400.939.004,47
DIFERENÇA A MAIOR		193.829.014,27





IV - DEMONSTRAÇÃO DO CUMPRIMENTO DOS REPASSES FINANCEIROS AO PODER LEGISLATIVO

3º QUADRIMESTRE/2025

ORÇAMENTO INICIAL (EXERCÍCIO 2025)	ORÇAMENTO ATUALIZADO NO QUADRIMESTRE	REPASSE EFETUADO NO 3º QUADRIMESTRE (SETEMBRO A DEZEMBRO)	REPASSE EFETUADO ATÉ O 3º QUADRIMESTRE (JANEIRO A DEZEMBRO)	DEVOLUÇÃO SALDO NÃO UTILIZADO (JANEIRO A DEZEMBRO)
70.000.000,00	78.177.673,63	28.785.115,77	78.177.673,63	97.785,68



V – DESAFIOS DA GESTÃO

DESAFIOS DA GESTÃO 2025 - 2028

A Gestão Municipal terá como desafio ampliar as receitas e reduzir despesas com responsabilidade fiscal, por meio da eficiência e Modernização Administrativa e do fortalecimento da arrecadação. Com base no Planejamento Estratégico, serão definidas metas claras e integradas entre as secretarias, visando identificar e resolver os principais aspectos operacionais e melhorar a qualidade dos serviços públicos. Promover Modernização e Avanços em Comunicação, Licitações, Gestão de Pessoas e Parcerias Público-Privadas. Com equipe técnica qualificada e liderança comprometida, o objetivo é promover desenvolvimento sustentável e transformar Angra em um território de oportunidades.

**REDUZIR AS DESPESAS (CUSTEIO
E DÍVIDA)**

**AMPLIAR A CAPTAÇÃO DE RECEITAS
NÃO TRIBUTÁRIAS**

**AMPLIAR A ARRECADAÇÃO DE RECEITAS
TRIBUTÁRIAS**

**AMPLIAR A CAPACIDADE DE
INVESTIMENTOS**



VI – MISSÃO DA CONTROLADORIA



A Controladoria-Geral do Município de Angra dos Reis tem como missão institucional coordenar e formular as diretrizes de Controle Interno do Poder Executivo e exercer os controles contábeis, financeiros, orçamentários, operacionais, patrimoniais e da aplicação das subvenções e renúncias de receitas, bem como gerar informações para subsidiar as tomadas de decisões relacionadas aos Programas de Governo para a Efetividade da Gestão Municipal.

Buscando o **Equilíbrio das Contas Públicas em nosso Município.**





OBRIGADO!

F I M



CONTROLADORIA-GERAL DO MUNICÍPIO

José Carlos de Abreu

Controlador-Geral do Município