



MUNICÍPIO DE ANGRA DOS REIS
Consolidado

BALANÇO PATRIMONIAL

EXERCÍCIO: 2023

PERÍODO (MÊS): 12

Balanco (mês 14)

ATIVO		PASSIVO			
ESPECIFICAÇÃO	Exercicio Atual	Exercicio Anterior	ESPECIFICAÇÃO	Exercicio Atual	Exercicio Anterior
ATIVO CIRCULANTE			PASSIVO CIRCULANTE		
Disponibilidades	2.826.183.236,37	2.169.855.196,72	Obrigações Trabalhistas, Previdenciárias e Assistenciais a Pagar a Curto Prazo	38.183.425,31	39.770.240,43
Caixa e Equivalentes de Caixa	2.090.834.693,31	1.690.598.425,40	Empréstimos e Financiamentos a Curto Prazo	4.336,48	4.336,48
Créditos a Curto Prazo	871.427.176,52	642.949.431,62	Fornecedores e Contas a Pagar a Curto Prazo	0,00	0,00
Clientes	590.987.082,38	392.348.194,47	Obrigações Fiscais a Curto Prazo	12.188.506,57	16.602.137,74
Créditos Tributários a Receber	253.056.938,88	104.678.177,23	Obrigações de Reparação e Outros Entes	0,00	0,00
Dívida Ativa Tributária	0,00	0,00	Provisões a Curto Prazo	0,00	0,00
Créditos de Transferências a Receber	308.508.046,58	243.707.371,90	Demais Obrigações a Curto Prazo	0,00	0,00
Empréstimos e Financiamentos Concedidos	294.295,57	14.850.403,93	PASSIVO NÃO-CIRCULANTE		
Créditos de Transferências a Receber	0,00	0,00	Obrigações Trabalhistas, Previdenciárias e Assistenciais a Pagar a Longo Prazo	2.246.324.436,25	2.145.787.203,21
Dívida Ativa não Tributária	36.266.467,01	36.266.467,01	Empréstimos e Financiamentos a Longo Prazo	0,00	0,00
(-) Ajuste de Perdas de Créditos a Curto Prazo	-7.158.865,66	-7.154.225,60	Fornecedores a Longo Prazo	0,00	0,00
Demais Créditos e Valores a Curto Prazo	22.611.931,54	20.506.210,43	Obrigações Fiscais a Longo Prazo	0,00	0,00
Adiantamentos Concedidos a Pessoal e a Terceiros	1.858.042,61	1.258.681,55	Provisões a Longo Prazo	0,00	0,00
Tributos a Recuperar/Compensar	3.123,57	3.123,57	Demais Obrigações a Longo Prazo	2.110.391.228,19	1.994.808.387,06
Créditos a Receber por Descentralização da Prestação de Serviços Público	0,00	0,00	Resultado Diferido	135.933.208,06	150.978.816,15
Créditos por Danos ao Patrimônio	0,00	0,00	TOTAL DO PASSIVO	2.284.507.861,56	2.185.557.443,64
Depósitos Restituíveis a Valores Vinculados	1.256.782,21	1.256.782,21	PATRIMÔNIO LÍQUIDO		
Créditos Previdenciários	11.640.755,84	10.188.979,08	Patrimônio Social e Capital Social	0,00	0,00
Outros créditos a Receber e Valores a Curto Prazo	7.853.227,31	7.798.644,02	Adiantamento para Futuro Aumento de Capital	0,00	0,00
(-) Ajuste de Perdas de Demais Créditos e Valores a Curto Prazo	0,00	0,00	Reservas de Capital	0,00	0,00
Investimentos e Aplicações Temporárias a Curto Prazo	1.219.407.516,79	1.047.647.993,78	Ajustes de Avaliação Patrimonial	0,00	0,00
Estoques	121.769.529,14	86.404.366,42	Reservas de Lucros	0,00	0,00
Varições Patrimoniais Diminutivas Pagas Antecipadamente	0,00	0,00	Demais Reservas	0,00	0,00
ATIVO NÃO-CIRCULANTE	2.861.903.743,80	2.430.759.682,28	Resultados Acumulados	3.403.579.118,61	2.415.057.435,36
Ativo Realizável a Longo Prazo	2.101.879.065,51	1.845.772.142,68	Resultado do Exercício	988.609.319,70	136.896.674,34
Créditos a Longo Prazo	2.100.575.683,48	1.844.468.760,65	Resultados Acumulados	2.415.057.435,36	2.277.612.149,00
Clientes	0,00	0,00	Ajustes de Exercícios Anteriores	-87.636,45	548.612,02
Créditos Previdenciários	78.643.720,95	81.617.077,79	Outros Resultados	0,00	0,00
Créditos Tributários a Receber	0,00	0,00	(-) Ações/Cotas em Tesouraria	0,00	0,00
Dívida Ativa Tributária	2.217.067.720,02	1.957.865.021,30	TOTAL DO PATRIMÔNIO LÍQUIDO	3.403.579.118,61	2.415.057.435,36
Dívida Ativa não Tributária	0,00	0,00			
Empréstimos e Financiamentos Concedidos	-195.135.757,49	-195.013.338,44			
(-) Ajuste de Perdas de Créditos a Longo Prazo	612.266,77	612.266,77			
Demais Créditos e Valores a Longo Prazo	691.115,26	691.115,26			
Investimentos Temporários a Longo Prazo	0,00	0,00			
Estoques	0,00	0,00			
Varições Patrimoniais Diminutivas Pagas Antecipadamente	0,00	0,00			
Investimentos	0,00	0,00			
Participações Permanentes	0,00	0,00			



MUNICÍPIO DE ANGRA DOS REIS

Consolidado

BALANÇO PATRIMONIAL

EXERCÍCIO: 2023

PERÍODO (MÊS): 12

Balanço (mês 14)

ATIVO	ESPECIFICAÇÃO	Exercício Atual	Exercício Anterior
	Participações Avaliadas pelo Método de Equivalência Patrimonial	0,00	0,00
	Participações Avaliadas pelo Método de Custo	0,00	0,00
	Propriedades para Investimento	0,00	0,00
	Investimentos de RPPS de Longo Prazo	0,00	0,00
	Demais Investimentos Permanentes	0,00	0,00
	(-) Depreciação Acumulada de Investimentos	0,00	0,00
	(-) Redução ao Valor Recuperável de Investimentos	0,00	0,00
	Imobilizado	756.431.822,22	583.161.164,06
	Bens Móveis	172.885.314,24	152.378.678,91
	(-) Depreciação, Exaustão e Amortização Acumuladas	-8.963.901,34	-7.069.840,94
	(-) Redução ao Valor Recuperável de Imobilizado	0,00	0,00
	Bens Imóveis	592.710.409,32	437.852.326,09
	(-) Depreciação, Exaustão e Amortização Acumuladas	0,00	0,00
	(-) Redução ao Valor Recuperável de Imobilizado	0,00	0,00
	Intangível	3.592.856,07	1.826.375,54
	Softwares	3.592.856,07	1.826.375,54
	Marcas, Direitos e Patentes Industriais	0,00	0,00
	Direito de Uso de Imóveis	0,00	0,00
	(-) Amortização Acumulada	0,00	0,00
	TOTAL	5.688.086.980,17	4.600.614.879,00
	ATIVO FINANCEIRO	2.092.694.789,73	1.691.857.160,76
	ATIVO PERMANENTE	1.033.070.190,66	670.439.091,86
	SUPERÁVIT FINANCEIRO DO EXERCÍCIO (I)		
	DÉFICIT PERMANENTE DO EXERCÍCIO (I)		
	SALDO PATRIMONIAL	612.200.714,36	19.536.005,45
	TOTAL	5.688.086.980,17	4.600.614.879,00
	PASSIVO FINANCEIRO	267.239.829,78	196.973.043,96
	PASSIVO PERMANENTE	2.246.324.436,25	2.145.787.203,21
		1.825.454.959,95	1.494.884.116,80
		-1.213.254.245,59	-1.475.348.111,35
		612.200.714,36	19.536.005,45
	Compensações		
	ESPECIFICAÇÃO		
	Saldo dos Atos Potenciais Ativos		
	Execução dos Atos Potenciais Ativos	89.496,90	89.496,90
	Execução de Garantias e Contra Garantias Recebidas	89.496,90	89.496,90
	Execução de Direitos Convenidos e Outros Instrumentos Congêneros	0,00	0,00
	Execução de Direitos Contratuais	0,00	0,00
	Execução de Outros Atos Potenciais Ativos	0,00	0,00
	TOTAL	89.496,90	89.496,90
	Saldo dos Atos Potenciais Passivos		
	Execução dos Atos Potenciais Passivos	77.796.830,36	78.455.703,60
	Garantias e Contra Garantias Concedidas	988.263,44	1.647.136,68
	Execução de Obrigações Concedidas e Outros Instrumentos Congêneros	1.027.130,04	1.027.130,04
	Execução de Obrigações Contratuais	75.781.436,88	75.781.436,88
	Execução de Outros Atos Potenciais Passivos	0,00	0,00
	TOTAL	77.796.830,36	78.455.703,60



MUNICÍPIO DE ANGRA DOS REIS

Consolidado

BALANÇO PATRIMONIAL

Balanco (mês 14)

PERÍODO (MÊS): 12

EXECÍCIO: 2023

QUADRO DO SUPERÁVIT/DÉFICIT FINANCEIRO

FONTES DE RECURSOS		Exercício Atual	Exercício Anterior
10010000 - ORDINÁRIOS		224.082.835,35	303.866.930,32
10900000 - OUTROS RECURSOS NÃO VINCULADOS		-329.179,78	-327.236,45
10010010 - ARRECAÇÃO PRÓPRIA		-10.937.021,04	-10.702.940,37
11120000 - TRANSFERÊNCIAS DO FUNDEB - 60%		37.494.417,44	37.494.417,44
11130000 - TRANSFERÊNCIAS DO FUNDEB - 40%		-39.429.562,45	-39.429.562,45
16100000 - CONTRIBUIÇÃO DE INTERVENÇÃO DO DOMÍNIO ECONÔMICO - CIDE		-1.207.975,48	-1.207.188,78
11400000 - ROYALTIES VINCULADOS À EDUCAÇÃO(ART. 2º DA LEI Nº 12.858/2013)		-51.950.064,62	-51.854.615,12
12400000 - ROYALTIES VINCULADOS À SAÚDE (ART. 2º DA LEI Nº 12858/2013)		-6.517.080,36	-6.155.480,61
15304000 - ROYALTIES ATÉ 5% - LEI 7.990/89		-59.888.399,17	-58.851.418,03
11200000 - SALÁRIO EDUCAÇÃO		-317.392,00	-316.939,99
15306000 - ROYALTIES - PARTICIPAÇÃO ESPECIAL		-53.816.673,90	-51.248.311,29
15307000 - ROYALTIES - FUNDO ESPECIAL DO PETRÓLEO		-2.411.022,87	-2.409.885,79
15303000 - ROYALTIES - LEI 9478/97		23.781.185,27	24.778.717,34
18001111 - REGIME PRÓPRIO (RPPS) PLANO PREVIDENCIÁRIO		1.109.128.453,16	933.502.359,55
18012111 - REGIME PRÓPRIO (RPPS) PLANO FINANCEIRO		-155.286.522,41	-155.101.243,73
16200000 - CONTRIBUIÇÃO PARA O CUSTEIO DOS SERVIÇOS DE ILUMINAÇÃO PÚBLICA - COSIP		-5.450.369,67	-4.975.602,88
11110000 - RECEITAS DE IMPOSTOS E DE TRANSFERÊNCIA DE IMPOSTOS - EDUCAÇÃO		-375.309.301,56	-346.337.238,04
12110000 - RECURSOS ORDINÁRIOS DESTINADOS À SAÚDE		-30.459.295,89	-10.108.461,96
DDR_FONTE_A_UTILIZAR - 12140002 - TRANSFERÊNCIAS DO SUS - BLOCO DE CUSTEIO - INCREMENTO DA MÉDIA E ALTA COMPLEXIDADE		-36.604,42	-36.313,34
12140003 - TRANSFERÊNCIAS DO SUS - BLOCO DE CUSTEIO - AMPLIAÇÃO E FORTALECIMENTO DOS CIEYS		39.630,58	41.826,88
11210000 - TRANSFERÊNCIAS DE RECURSOS DO FNDE-PDDE		-82.698,64	-82.698,64
11220000 - TRANSFERÊNCIA DE RECURSOS DO FNDE-PNAE		-36.306,33	670.423,19
11230000 - TRANSFERÊNCIA DE RECURSOS DO FNDE-PNATE		-48.719,53	-48.719,53
12140001 TRANSFERÊNCIAS DO SUS - BLOCO DE CUSTEIO - ENFRENTAMENTO AO COVID-19		-1.640.967,25	-1.612.000,19
11250000 - CONVÊNIOS EDUCAÇÃO		-21.918,37	-21.918,37
13110000 - TRANSFERÊNCIAS DO FUNDO NACIONAL DA ASSISTÊNCIA SOCIAL		-4.888.807,40	-4.831.355,20
13900000 - OUTROS RECURSOS VINCULADOS - ASSISTÊNCIA SOCIAL		-1.417.994,89	-1.410.175,41
12150000 TRANSFERÊNCIAS DO SUS - BLOCO DE INVESTIMENTOS		-2.561.571,34	-2.561.046,34
12200000 CONVÊNIOS OU CONTRATOS DE REPASSE VINCULADOS À SAÚDE		-8.688.951,35	-8.519.672,57
12900001 SECRETARIA DE ESTADO DE SAÚDE		-18.794.732,91	-14.815.115,24
12900002 SECRETARIA DE ESTADO DE SAÚDE - SARS-COV-2		1.324.875,39	1.324.875,39
13120000 CONVÊNIOS DA ASSISTÊNCIA SOCIAL		100.000,00	100.000,00
12140000 - TRANSFERÊNCIAS DO SUS - BLOCO DE CUSTEIO		-73.198.348,76	-68.852.290,82

Usuário impressão: **CART2380***



MUNICÍPIO DE ANGRA DOS REIS

Consolidado

BALANÇO PATRIMONIAL

Balanco (mês 14)


EXERCÍCIO: 2023


PERÍODO (MÊS): 12

QUADRO DO SUPERÁVIT/DÉFICIT FINANCEIRO

	FONTES DE RECURSOS	Exercício Atual	Exercício Anterior
11240000 - OUTRAS TRANSFERÊNCIAS DE RECURSOS DO FNDE		-260.608,30	-260.608,30
16300000 - RECURSOS VINCULADOS AO TRÂNSITO		-117.811,72	-114.735,14
19900000 - OUTROS RECURSOS VINCULADOS		-3.259.181,05	-3.149.181,05
15200000 - CONVÊNIOS - ORIGEM ESTADO		-20.778.522,99	-20.819.716,97
15100000 - CONVÊNIOS		-1.195.038,55	-781.295,14
	Total das Fontes de Recursos	465.612.752,19	435.046.618,37

NOTA EXPLICATIVA:


Fernando Antônio Ceciliano Jordão
Prefeito Municipal


Carla dos Santos
Superintendente de Contabilidade-Geral
CRC-RJ 094864/O-4
Matr.: 12.380



CONSOLIDADO GERAL
DEMONSTRATIVO DO SUPERÁVIT/DÉFICIT FINANCEIRO APURADO NO BALANÇO PATRIMONIAL
EXERCÍCIO: 2023 POSIÇÃO: 31/12/2023

DESTINAÇÃO DE RECURSOS	ATIVO FINANCEIRO (A)	PASSIVO FINANCEIRO (B)	SUPERÁVIT/DÉFICIT (A-B) FINANCEIRO
Ordinária			
Ordinária 1500000	432.443.405,29	121.090.756,70	311.352.648,59
Ordinária - EDUCAÇÃO 15001001	409.412.146,36	95.907.438,65	313.504.707,71
Ordinária - SAÚDE 15001002	8.305.289,16	7.902.105,28	403.183,88
Ordinária - CMAR	256.529,64	7.438.892,18	-7.182.362,54
Ordinária - FESCAN	10.869.726,47	9.821.284,19	1.048.442,28
	3.599.713,66	21.036,40	3.578.677,26
Vinculada			
ARRECADACÃO PRÓPRIA	1.658.009.212,48	143.764.408,33	1.514.244.804,15
FUNDEB - 30% 15400000	11.444.765,28	1.995.989,03	9.448.776,25
FUNDEB - 70% 15401070	0,00	467.356,67	-467.356,67
SALARIO EDUCAÇÃO 15500000	10.793.504,28	1.511.413,53	9.282.090,75
TRANSFERÊNCIAS DE RECURSOS DO FNDE-PDDE 15510000	20.951.662,81	2.477.379,12	18.474.283,69
TRANSFERÊNCIAS DE RECURSOS DO FNDE-PNAE 15520000	101.615,13	1.269,96	100.345,17
TRANSFERÊNCIAS DE RECURSOS DO FNDE-PNATE 15530000	2.411.649,19	571.146,45	1.840.502,74
OUTRAS TRANSFERÊNCIAS DE RECURSOS DO FNDE 15690000	109.511,11	93.723,37	15.787,74
ROYALTIES DO PETRÓLEO E GÁS NATURAL VINCULADOS À EDUCAÇÃO 1573	1.412.326,14	5.277,33	1.407.048,81
TRANSF FUNDO A F DE R SUS PROV DO GOV FEDERAL - BL MANUT 1600	107.311.512,79	26.009.632,34	81.301.880,45
TRANSF FUNDO A F DE R SUS PROV DO GOV FEDERAL - BL ESTRUT 1601	48.166.629,76	19.564.859,34	28.601.770,42
TRANSF FUNDO A F DE R SUS PROV DO GOV FEDERAL - B MANUT COVID 1602	22.932.197,92	12.720,00	22.919.477,92
TRANSF FUNDO A F DE R SUS PROV DO GOV ESTADUAL 1621	3.067.069,57	150.420,50	2.916.649,07
TRANSF DO GOVERNO FEDERAL REF A CONV VINC À SAÚDE 16310000	69.241.995,03	32.542.911,07	36.699.083,96
TRANSF DO GOVERNO FEDERAL REF A CONV VINC À SAÚDE 16320000	4.653.268,14	1.656,37	4.651.611,77
ROYALTIES DO PETRÓLEO E GÁS NATURAL VINCULADOS À SAÚDE 16350000	4.080.386,31	4.221.210,36	-140.824,05
OUTRAS TRANSFERÊNCIAS DE CONVENIOS VINCULADOS À SAÚDE 16360000	3.622.186,11	2.537.462,85	1.084.723,26
TRANSFERÊNCIAS DE REC DO FUNDO NAC DA ASSISTENCIA SOCIAL - FNAS	10.221.335,95	1.451.437,99	8.769.897,96
TRANSFERENCIA DE REC DOS FUNDOS ESTADUAIS DE ASSIST SOCIAL	4.485.695,30	1.029.758,25	3.455.937,05
OUT TRANSF DE CONVENIOS OU INSTR CONG DE OUTRAS ENTIDADES 1700	1.261.729,59	215.016,28	1.046.713,31
OUT TRANSF DE CONV OU INSTR CONG DE OUTRAS ENTIDADES 1703	2.410.749,12	1.122.279,19	1.288.469,93
TRANSF DOS ESTADOS REF A ROYALTIES DO PETRÓLEO E GÁS NATURAL 1704	282.670,61	237.406,22	45.264,39
TRANSF. UNIÃO - INCISO I ART 5º LC 173/2020 17070000	88.641.656,82	41.867.719,36	46.773.937,46
ASSIST FINANCEIRA. TRANSP COLETIVO - ART. 5º, INC V, EC Nº 123/2022 17170000	8.387,46	,00	8.387,46
CESSÃO ONEROSA DO BÔNUS DE ASSINATURA DO PRÉ-SAL 17400000	9.286,03	879.372,75	-870.086,72
CIDE 17500000	1.647.458,17	,00	1.647.458,17
COSIP 17510000	1.355.489,72	,00	1.355.489,72
RECURSOS VINCULADOS AO TRANSITO 17520000	9.427.151,03	2.741.535,12	6.685.615,91
RECURSOS VINCULADOS AO RPPS (PLANO PREVIDENCIÁRIO)	182.388,42	34.296,10	148.092,32
RECURSOS VINCULADOS AO RPPS (PLANO FINANCEIRO)	1.222.964.321,41	2.010.547,34	1.220.953.774,07
OUTROS RECURSOS VINCULADOS 18990000	471.459,69	10.611,44	460.848,25
Outros Recursos Não Vinculadas 15010000	4.339.153,59	,00	4.339.153,59
Recursos não vinculados da compensação de impostos 15020000	294.439,09	28.453,90	265.985,19
TOTAL	0,00	2.356.210,85	-2.356.210,85
RECURSOS VINCULADOS AO RPPS (PLANO PREVIDENCIÁRIO)	2.090.747.056,86	267.239.829,78	1.823.507.227,08
RECURSOS VINCULADOS AO RPPS (PLANO FINANCEIRO)	1.222.964.321,41	2.010.547,34	1.220.953.774,07
TOTAL SEM RPPS	867.311.275,76	265.218.671,00	602.092.604,76

Fernando Antonio Ceciliano Jordão
Prefeito Municipal

Carla dos Santos
Superintendente de Contabilidade-Geral
CRC-RJ 094864/0-4
Matr.: 12.380



NOTA EXPLICATIVA DO RESPONSÁVEL PELO SETOR DE CONSOLIDAÇÃO DE CONTAS

Município: ANGRA DOS REIS

Exercício: 2023

Notas Explicativas - Balanço Patrimonial

Nota Explicativa 01 – ATIVO IMOBILIZADO

O controle do Ativo Imobilizado com o controle apresentado pelo responsável pelos Bens Patrimoniais: Foi entregue intempestivamente para que fosse analisado antes do encerramento, a documentação encontra-se no setor Contábil da PMAR (gestão 20) para análise e lançamento no exercício de 2024.

Nota Explicativa 02 – DEPRECIÇÃO

A contabilização da depreciação, amortização ou exaustão dos bens do Ativo Imobilizado em cumprimento ao cronograma definido na legislação Foi entregue intempestivamente para que fosse analisado antes do encerramento, a documentação encontra-se no setor Contábil da PMAR (gestão 20) para análise e lançamento no exercício de 2024.

Nota Explicativa 03 – ESTOQUES

A paridade do saldo do Ativo em Estoques com o controle apresentado pelo responsável por Bens em Almoxarifado, Foi entregue intempestivamente para que fosse analisado antes do encerramento, a documentação encontra-se no setor Contábil da PMAR (gestão 20) para análise e lançamento no exercício de 2024.

Nota Explicativa 04 – PATRIMÔNIO MOBILIÁRIO E IMOBILIÁRIO / ALMOXARIFADO / DEPRECIÇÃO

Trata-se dos lançamentos referente ao Patrimônio Mobiliário e Depreciação do Município

04.1 – Não podemos deixar de relatar alguns pontos importantes, que consideramos com riscos, que podem resultar em falhas a serem apuradas na Prestação de Contas do Município, das quais ressaltamos: (1) Existe uma grande necessidade de normatização quanto à responsabilidade do patrimônio em cada secretaria, bem como a nomeação do responsável em cada secretaria/ setor orientando ainda, que seja comunicado ao setor de patrimônio em caso de troca do servidor responsável pelos bens da secretaria/setor acompanhado do termo da transferência de responsabilidade, para isso o Município vem tomando providências como a criação de comissão temporária de avaliação e fiscalização de bens patrimoniais móveis e inservíveis conforme Decreto nº 13.342 de 27 de Dezembro de 2023, em anexo.

04.2 – O que pode ser percebido é que a estrutura de pessoal não comporta a demanda do patrimônio imobiliário e mobiliário do Município, fica claro que deve urgentemente ser revista a estrutura desses setores, de forma a readequar à demanda, com vistas a elidir as falhas nos controles dos bens patrimoniais e cumprir as determinações do TCE-RJ, STN e MCASP.

04.3 - Quanto a depreciação o controle é manual, motivo pelo qual não é possível realizar o procedimento. Quanto a reavaliação de bens, mensurar e evidenciar nas prestações de contas os bens de estrutura (Praças, Ruas, Etc). Também não é possível pela ausência de sistema e estrutura de pessoal. Relatam ainda que em caso de reformas e construções os órgãos não informam a Procuradoria para registrar no controle de patrimônio. Esses controles devem ser realizados através de um sistema de informática, possibilitando os registros dos bens, as consultas de bens, consultas de dados e emissão de relatórios consistentes e em conformidade com a legislação vigente. Deve a Superintendência de Tecnologia da Informação adotar providências acerca da disponibilização do módulo de patrimônio imobiliário no sistema PRODATA para o setor utilizar. Resta claro que há uma fragilidade, no que diz respeito ao Sistema de Informática, devendo ser tomadas as medidas urgentes, com vistas a implementar um sistema de controle de bens patrimoniais que atenda a demanda do Município e as legislações pertinentes.

04.4 – O controle de Bens mencionados nos registros Contábeis deve ser integrado com o sistema de controle e gestão dos bens Patrimoniais e Imóveis, bem como o controle de Dívidas Ativas também devem ser integrados com o contábil, mantendo maior transparência e controle do patrimônio Municipal do Ente em todas as esferas.

Nota Explicativa 05 – AJUSTES DE ANOS ANTERIORES

Trata-se de ajuste no valor de 87.636,45 de saldo de DISPONIBILIDADES (CAIXA E EQUIVALENTE DE CAIXA) da Gestão 10 Câmara Municipal de Angra dos Reis e Gestão 11 Fundo Especial da Câmara Municipal de Angra dos Reis.

Cargo: Diretor do Dep. De Consolidação de Contas e Rel Gerenciais


Nome: LUÍS ANTÔNIO FILHO

CRC/RJ nº 071416-0


Matrícula: 26.705

Data: 30/06/2024

Assinatura:


Luis Antônio Filho
Coord. de Informações Fiscais
Matr.: 26705


Fernando Antônio Ceciliano Jordão
Prefeito Municipal


Carla dos Santos
Superintendente de Contadoria-Geral
CRC-RJ 094864/0-4
Matr.: 12.380