



ANEXO V COMPOSIÇÃO ANALÍTICA DO BDI

DEMONSTRATIVO DA COMPOSIÇÃO DO B.D.I. ONERADO – ATÉ R\$ 150.000,00

ITENS	SIGLAS	VALORES
TAXA DE RATEIO DA ADMINISTRAÇÃO CENTRAL	AC	0,035
TAXA DE SEGURO E GARANTIA DO EMPREENDIMENTO	S+G	0,0080
TAXA DE RISCO	R	0,0065
TAXA DE DESPESAS FINANCEIRAS	DF	0,0090
TAXA DE LUCRO	L	0,0352
TAXA DE TRIBUTOS	PIS (geralmente 0,65%)	0,65%
	COFINS (geralmente 3,00%)	3,00%
	ISS (legislação municipal)	5,00%
	CPRB (INSS)	
BDI RESULTANTE		20,00%

$$BDI = \frac{(1 + AC + S + R + G)(1 + DF)(1 + L)}{(1 - I)} - 1 \quad \leftarrow \text{Fórmula do BDI}$$

AC = Taxa de ADMINISTRAÇÃO CENTRAL

S = Taxa de SEGURO


R = Taxa de RISCOS

G = Taxa de GARANTIA

DF = Taxa de DESPESAS FINANCEIRAS


L = Taxa de LUCRO/REMUNERAÇÃO

I = Taxa de incidência de IMPOSTOS (PIS, CONFINS E ISS)


~~Proc. n.º 2021016380~~
~~Folha 53~~

 Edmarcio

B.D.I.	-->	20,00%
--------	-----	--------

A obtenção do BDI referencial que será utilizado no orçamento-base da licitação pode ocorrer mediante a utilização das faixas de referência constantes do Acórdão 2.622/2013 - Plenário, reproduzidas na tabela a seguir.




Priscilla Gomes
 Engenheira Civil
 Matr.: 27117


Claudineia de Araújo
 SUPERVISOR
 Matr.: 28424