

DEMONSTRATIVO DA COMPOSIÇÃO DO B.D.I. ONERADO

ITENS	SIGLAS	VALORES
TAXA DE RATEIO DA ADMINISTRAÇÃO CENTRAL	AC	0,03
TAXA DE SEGURO E GARANTIA DO EMPREENDIMENTO	S+G	0,003
TAXA DE RISCO	R	0,0030
TAXA DE DESPESAS FINANCEIRAS	DF	0,0070
TAXA DE LUCRO	L	0,0420
TAXA DE TRIBUTOS	PIS (geralmente 0,65%)	0,65%
	COFINS (geralmente 3,00%)	3,00%
	ISS (legislação municipal)	5,00%
	CPRB (INSS)	
BDI RESULTANTE		19,00%

$$BDI = \frac{(1 + AC + S + R + G)(1 + DF)(1 + L)}{(1 - I)} - 1 \quad \leftarrow \text{Fórmula do BDI}$$

AC = Taxa de **ADMINISTRAÇÃO CENTRAL**

S = Taxa de **SEGURO**


R = Taxa de **RISCOS**

G = Taxa de **GARANTIA**

DF = Taxa de **DESPESAS FINANCEIRAS**

L = Taxa de **LUCRO/REMUNERAÇÃO**

I = Taxa de incidência de **IMPOSTOS** (PIS, CONFINS E ISS)



B.D.I.

-- >

19,00%


 Claudinei E. de Araujo
 SDUS.ASSOR
 Matr.: 25.421

DEMONSTRATIVO DA COMPOSIÇÃO DO B.D.I. ONERADO EQUIPAMENTO

ITENS	SIGLAS	VALORES
TAXA DE RATEIO DA ADMINISTRAÇÃO CENTRAL	AC	0,01
TAXA DE SEGURO E GARANTIA DO EMPREENDIMENTO	S+G	0,0030
TAXA DE RISCO	R	0,0073
TAXA DE DESPESAS FINANCEIRAS	DF	0,0085
TAXA DE LUCRO	L	0,0300
TAXA DE TRIBUTOS	PIS (geralmente 0,65%)	0,65%
	COFINS (geralmente 3,00%)	3,00%
	ISS (legislação municipal)	
	CPRB (INSS)	
BDI RESULTANTE		10,00%

$$BDI = \frac{(1 + AC + S + R + G)(1 + DF)(1 + L)}{(1 - I)} - 1 \quad \leftarrow \text{Fórmula do BDI}$$

AC = Taxa de **ADMINISTRAÇÃO CENTRAL**

S = Taxa de **SEGURO**


R = Taxa de **RISCOS**

G = Taxa de **GARANTIA**

DF = Taxa de **DESPESAS FINANCEIRAS**

L = Taxa de **LUCRO/REMUNERAÇÃO**


I = Taxa de incidência de **IMPOSTOS (PIS, CONFINS E ISS)**



B.D.I.

-- >

10,00%


 Claudinei E. de Araújo
 SDUS.ASSOR
 Matr.: 25.421